

Mjesečni izvještaj: Eurizon HR Dollar Bond fond 3

Osnovne informacije o UCITS fondu	
Društvo za upravljanje:	Eurizon Asset Management Croatia d.o.o.
Naziv fonda:	Eurizon HR Dollar Bond fond 3
Vrsta fonda:	Otvoreni investicijski fond s javnom ponudom
NAV	10,73 mil. EUR
Cijena udjela:	104,9378 USD
ISIN	HRPBZIUDB3F5
LEI	74780090B17DAKZBU524
Depozitar Fonda	Privredna Banka Zagreb d.d.
Iznos minimalne uplate u Fond	100,00 EUR
Datum početka rada Fonda	26.10.2022
Početna vrijednost udjela Fonda	100 EUR
Valuta Fonda	EUR
Kontakt društva	Ulica grada Vukovara 271, Zagreb; www.eurizoncapital.com/hr; tel. 01 63 63 699; e-mail: eurizonam@eurizonam.hr

Prinos u mjesec dana (29.12.23 - 31.01.24)	0,34%
Prinos u tekućoj godini (29.12.23 - 31.01.24)	0,34%
Prinos u posljednjih 365 dana (31.01.23 - 31.01.24)	2,69%
Prosj. god. prinos od osnivanja (26.10.22 - 31.01.24)	3,82%
Prinos u 2023. godini (31.12.22 - 31.12.23)	3,49%
Prinos u 2022. godini* (31.12.21 - 31.12.22)	0,98%

*prinos od 26.10.2022.



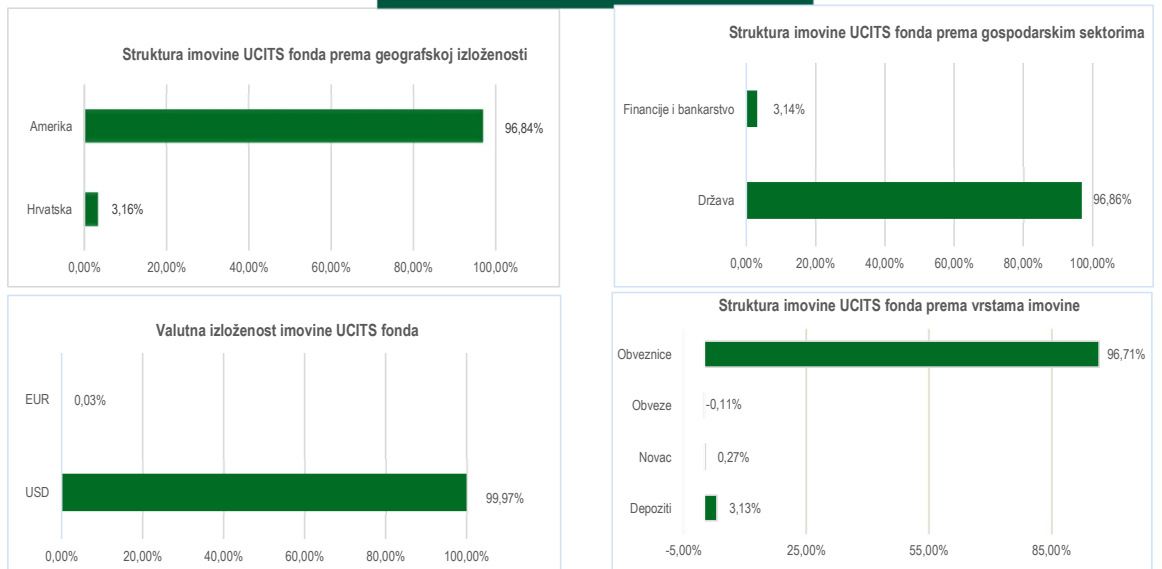
Navedeni podaci informativnog su karaktera i ne predstavljaju indicaciju mogućih prinosa u budućnosti. Prinos u tekućoj godini predstavlja prinos koji je fond ostvario od početka tekuće godine. Izračunava se kao postotna promjena cijene Fonda u odnosu na kraj prethodne godine. Prinos u posljednjih 365 dana predstavlja prinos koji je Fond ostvario u razdoblju od 365 dana. Izračunava se kao postotna promjena cijene Fonda u odnosu na isto razdoblje prethodne godine. Prosječan godišnji prinos predstavlja prinos koji je Fond ostvario od osnutka. Izračunava se kao geometrijska sredina dnevnih prinosa ostvarenih od osnutka Fonda i izražena na godišnjoj razini. Svi iskazani prinosi Fonda uključuju tekuće troškove Fonda (naknada društvu za upravljanje Fondom, naknada Depozitaru, naknada HANFA-i, naknada reviziji).

Investicijski cilj i strategija ulaganja UCITS fonda

Investicijski cilj Fonda je izlaganje obvezničkom tržištu na razdoblje od tri (3) godine, uz očuvanje početne vrijednosti ulaganja i ostvarivanje ciljanog prinosa u rasponu od 5,74% - 5,90% (1,877% - 1,930% prosječni godišnji prinos) o dospjeću Fonda. Cilj se nastoji postići ulaganjem primarno i pretežito u državne obveznice Sjedinjenih Američkih Država te manjim dijelom u depozite.

Očuvanje početne vrijednosti ulaganja o dospjeću Fonda i ostvarivanje ciljanog prinosa nije zajamčeno od strane Društva, neke kreditne ili druge institucije ili pak države, s obzirom da se isto nastoji postići ciljanom strukturom ulaganja te može biti pod utjecajem sposobnosti podmirivanja preuzetih obveza neke države i/ili kreditne institucije („potencijalni „default“”).

Struktura ulaganja UCITS fonda



Geografska izloženost i sektorska izloženost prikazani su u odnosu na portfelj vrijednosnih papira, a ostalo u odnosu na neto imovinu fonda. Izloženost vrstama tržišta – postotni udio prenosivih vrijednosnih papira (dionice, obveznice i srodni v.p.) u neto imovini fonda, grupiranih prema zakonski definiranim kategorijama.

Eurizon HR Dollar Bond fond 3
Deset (10) najvećih pozicija
TOP 10 POZICIJA

T-Note 30.9.25	SAD	16,91%
T-Note 31.10.25	SAD	16,57%
T-Note 31.08.25	SAD	16,35%
T-Note 30.09.25	SAD	15,74%
T-Note 15.10.25	SAD	15,66%
T-Note 15.09.25	SAD	15,48%
DEPOZIT	Erste banka d.d.	3,13%

**Struktura ulaganja UCITS fonda vezano za promoviranje
okolišnih i/ili socijalnih karakteristika odnosno održivih ulaganja**

Nije primjenjivo

Udio prenosivih vrijednosnih papira

Sjedinjene Američke Države 96,71%

Naknade UCITS fonda

Naknada Društvu za upravljanje iz Prospekta (uključena u cijenu udjela)	0,50%
Naknada depozitaru iz Prospekta	0,12%
Ulazna naknada	Nema
Izlazna naknada	5,00%

Vrijednosni papiri koji su vrednovani metodom procjene

Naziv izdavatelja	Identifikacijska oznaka	Procijenjena vrijednost	Metoda procjene	Datum procjene	Udio u neto imovini
T-Note 15.09.25	US91282CFK27	98,6445	Bloomberg, MID cijene sa BVAL izvora	31.01.2024.	15,47972943
T-Note 15.10.25	US91282CFP14	99,877	Bloomberg, MID cijene sa BVAL izvora	31.01.2024.	15,65929532
T-Note 30.09.25	US9128285C00	97,8711	Bloomberg, MID cijene sa BVAL izvora	31.01.2024.	15,73591791
T-Note 30.9.25	US91282CAM38	93,5137	Bloomberg, MID cijene sa BVAL izvora	31.01.2024.	16,90828397
T-Note 31.08.25	US91282CAJ09	93,7441	Bloomberg, MID cijene sa BVAL izvora	31.01.2024.	16,34822129
T-Note 31.10.25	US91282CAT80	93,2441	Bloomberg, MID cijene sa BVAL izvora	31.01.2024.	16,57488803

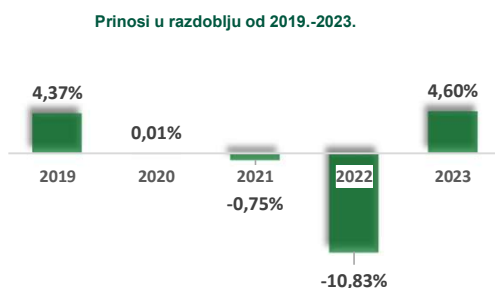
Modificirana duracija 1,55
Izjava o odricanju odgovornosti

Ovaj izvještaj sadrži podatke poznate i dostupne Eurizon Asset Management d.o.o. ("Društvo") u vrijeme njegove izrade i objave. Društvo ne preuzima obvezu ažuriranja podataka pa se prosudba o njegovoj točnosti, potpunosti i pouzdanosti može temeljiti isključivo na činjeničnom stanju važećem u vrijeme njegove izrade i objave. Na ovom izvještaju Društvo ne daje financijski savjet niti se podaci sadržani na ovom izvještaju mogu smatrati investicijskom preporukom. Analize koje je Društvo provelo i zaključci koje je Društvo izvelo općenite su naravi i ne uzimaju u obzir osobne potrebe i interese ulagača u smislu njihovih prihoda, prihvatljivosti rizika, investicijskog horizonta i slično. Korištenje iznesenih podataka i oslanjanje na podatke koji su u njemu sadržani za donošenje investicijskih odluka isključiva su odgovornost i rizik ulagača koji se njime koriste te Društvo otklanja od sebe bilo kakvu odgovornost prema ulagaču po toj osnovi. Ovaj izvještaj podložan je promjenama, ima isključivo informativni karakter te se ne može smatrati ponudom na prodaju ni javnim pozivom na kupnju udjela u bilo kojem otvorenom investicijskom fondu kojim Društvo upravlja. Budući da poslovanje fondova u prošlosti nije pouzdan indikator njihovog poslovanja u budućnosti, Društvo poziva zainteresirane ulagače da prije donošenja eventualne odluke o ulaganju pažljivo pročitaju Prospekt i Pravila fonda u koji žele uložiti te ključne podatke za ulagatelje, kako bi se informirali o uvjetima, obilježjima i rizicima ulaganja.

Mjesečni izvještaj: Eurizon HR Conservative 10 fond

Osnovne informacije o UCITS fondu	
Društvo za upravljanje:	Eurizon Asset Management Croatia d.o.o.
Naziv fonda:	Eurizon HR Conservative 10 fond
Vrsta fonda:	Otvoreni investicijski fond s javnom ponudom
NAV	51,95 mil. EUR
Cijena udjela:	114,0327 EUR
ISIN	HRPBZ1UC10F8
LEI	549300XHC8TC1N4UIZ61
Depozitar Fonda	Privredna Banka Zagreb d.d.
Iznos minimalne: Uplate u Fond / Uplate po Ugovoru o trajnom natogu	100,00 EUR / 15,00 EUR
Datum početka rada Fonda	23.11.2014
Početna vrijednost udjela Fonda	100 EUR
Valuta Fonda	EUR
Kontakt društva	Ulica grada Vukovara 271, Zagreb; www.eurizoncapital.com/hr; tel. 01 63 63 699; e-mail: eurizonam@eurizonam.hr

Prinos u mjesec dana (29.12.23 - 31.01.24)	0,05%
Prinos u tekućoj godini (29.12.23 - 31.01.24)	0,05%
Prinos u posljednjih 365 dana (31.01.23 - 31.01.24)	3,87%
Prosj. god. prinos od osnivanja (23.11.14 - 31.01.24)	1,44%



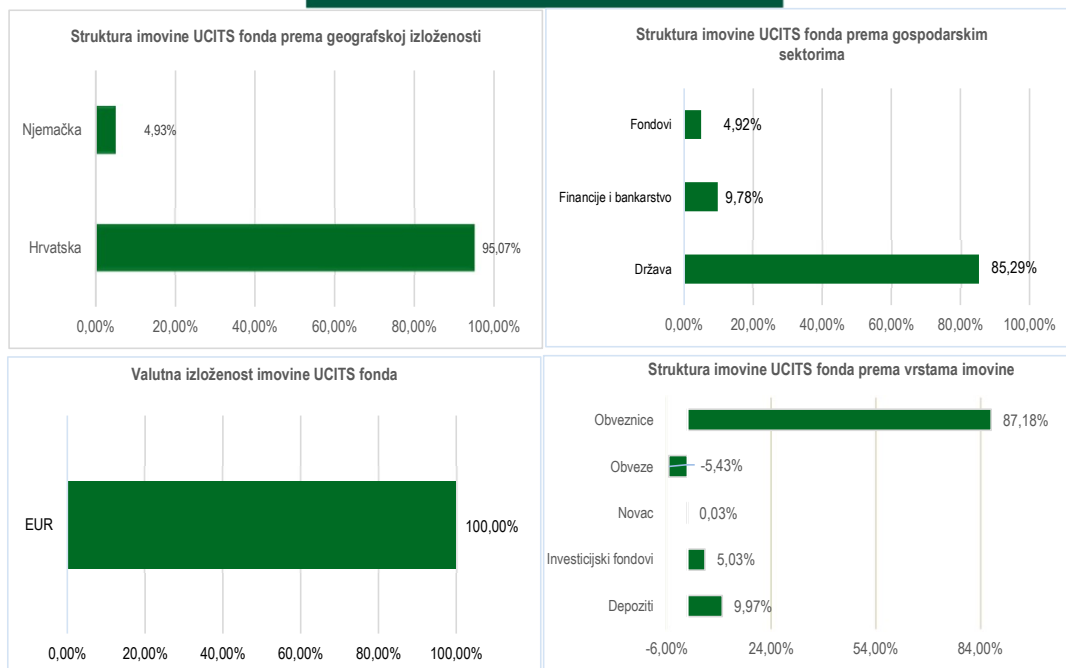
Navedeni podaci informativnog su karaktera i ne predstavljaju indikaciju mogućih prinosa u budućnosti. Prinos u tekućoj godini predstavlja prinos koji je fond ostvario od početka tekuće godine. Izračunava se kao postotna promjena cijene Fonda u odnosu na kraj prethodne godine. Prinos u posljednjih 365 dana predstavlja prinos koji je Fond ostvario u razdoblju od 365 dana. Izračunava se kao postotna promjena cijene Fonda u odnosu na isto razdoblje prethodne godine. Prosječan godišnji prinos predstavlja prinos koji je Fond ostvario od osnutka. Izračunava se kao geometrijska sredina dnevnih prinosa ostvarenih od osnutka Fonda i izražena na godišnjoj razini. Svi iskazani prinosi Fonda uključuju tekuće troškove Fonda (naknada društvu za upravljanje Fondom, naknada Depozitaru, naknada HANFA-i, naknada reviziji).

Investicijski cilj i strategija ulaganja UCITS fonda

Investicijski cilj Fonda je ostvarivanje rasta vrijednosti uloženi novčanih sredstava kroz ostvarivanje prinosa koji će nadmašiti kamatu na eurske depozite građana s dospeljećem od 12 mjeseci, a koji su dostupni na bankarskom tržištu u Republici Hrvatskoj, ulaganjem primarno u obveznice i instrumente tržišta novca, depozite te manjim dijelom u dioničke UCITS fondove.

Fond će primarno ulagati u dužničke vrijednosne papire izdane od Republike Hrvatske i tijela javne vlasti Republike Hrvatske te novčane depozite kod kreditnih institucija, a sekundarno kroz ulaganje u dioničke UCITS fondove izložene tržištu Savezne Republike Njemačke, odnosno drugim tržištima EU. Društvo ima pravo diskrecijskog izbora u vezi s ulaganjima Fonda. Društvo ne može dati garanciju da će predmetni investicijski cilj biti ostvaren. Društvo aktivno upravlja Fondom te ne koristi referentnu vrijednost (Benchmark).

Struktura ulaganja UCITS fonda



Geografska izloženost i sektorska izloženost prikazani su u odnosu na portfelj vrijednosnih papira, a ostalo u odnosu na neto imovinu fonda. Izloženost vrstama tržišta – postotni udio prenosivih vrijednosnih papira (dionice, obveznice i srodni v.p.) u neto imovini fonda, grupiranih prema zakonski definiranim kategorijama.

Eurizon HR Conservative 10 fond

Deset (10) najvećih pozicija

TOP 10 POZICIJA

RHMF-O-33BA	Republika Hrvatska	11,68%
RHMF-O-287A	Republika Hrvatska	10,25%
DEPOZIT	Privredna banka d.d. Zagreb	9,97%
CROATIA25	Republika Hrvatska	9,92%
CROATIA33	Republika Hrvatska	9,82%
CROATIA31	Republika Hrvatska	9,58%
RHMF-O-26CA	Republika Hrvatska	7,43%
CROATIA28	Republika Hrvatska	6,65%
CROATIA41	Republika Hrvatska	5,21%
XDAX GY	DB X-TRACKERS DAX ETF	5,03%

Struktura ulaganja UCITS fonda vezano za promoviranje okolišnih i/ili socijalnih karakteristika odnosno održivih ulaganja

Nije primjenjivo

Udio prenosivih vrijednosnih papira

Uređena tržišta RH / države članice 87,18%

Naknade UCITS fonda

Naknada Društvu za upravljanje iz Prospekta (uključena u cijenu udjela) 1,10%

Naknada depozitaru iz Prospekta (uključena u cijenu udjela) 0,15%

Ulazna naknada 1% - ukinuta do opoziva
0,50% do 6 mjeseci (ne naplaćuje se na iznos veći ili jednak 39.000 EUR)

Izlazna naknada

Izloženost dioničkom tržištu



Vrijednosni papiri koji su vrednovani metodom procjene

Naziv izdavatelja	Identifikacijska oznaka	Procijenjena vrijednost	Metoda procjene	Datum procjene	Udio u neto imovini
CROATIA25	XS1117298916	99,56	Bloomberg, MID cijene sa BVAL izvora	31.01.2024.	9,922612666
CROATIA27	XS1428088626	100,026	Bloomberg, MID cijene sa BVAL izvora	31.01.2024.	4,444969293
CROATIA28	XS1713462668	99,671	Bloomberg, MID cijene sa BVAL izvora	31.01.2024.	6,652156663
CROATIA31	XS2190201983	89,542	Bloomberg, MID cijene sa BVAL izvora	31.01.2024.	9,579303
CROATIA33	XS2309428113	83,976	Bloomberg, MID cijene sa BVAL izvora	31.01.2024.	9,817563964
RHMF-O-24BA	HRRHMFO24BA2	97,268	Bloomberg, MID cijene sa BVAL izvora	31.01.2024.	0,356222235
RHMF-O-253A	HRRHMFO253A3	96,665	Bloomberg, MID cijene sa BVAL izvora	31.01.2024.	2,170245112
RHMF-O-282A	HRRHMFO282A2	99,559	Bloomberg, MID cijene sa BVAL izvora	31.01.2024.	0,557294172
RHMF-O-287A	HRRHMFO287A1	89,713	Bloomberg, MID cijene sa BVAL izvora	31.01.2024.	10,2526036
RHMF-O-297A	HRRHMFO297A0	96,612	Bloomberg, MID cijene sa BVAL izvora	31.01.2024.	4,747242737
CROATIA41	XS2309433899	75,714	Bloomberg, MID cijene sa BVAL izvora	31.01.2024.	5,20856667
RHMF-O-327E	HRRHMFO327E7	101,064	Bloomberg, MID cijene sa BVAL izvora	31.01.2024.	0,594249924
RHMF-O-302E	HRRHMFO302E0	90,181	Bloomberg, MID cijene sa BVAL izvora	31.01.2024.	1,747774272
CROATIA35	XS2636439684	104,99	Bloomberg, MID cijene sa BVAL izvora	31.01.2024.	2,021080999

Modificirana duracija

4,87

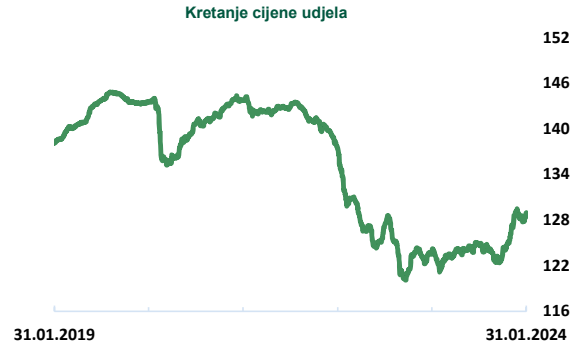
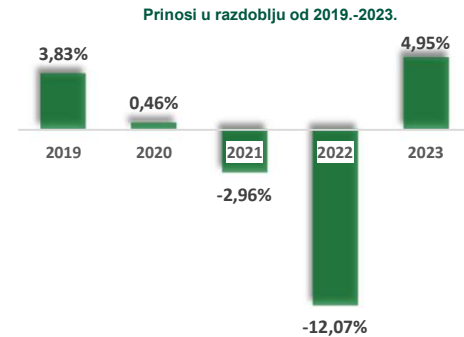
Izjava o odricanju odgovornosti

Ovaj izvještaj sadrži podatke poznate i dostupne Eurizon Asset Management d.o.o. ("Društvo") u vrijeme njegove izrade i objave. Društvo ne preuzima obvezu ažuriranja podataka pa se prosudba o njegovoj točnosti, potpunosti i pouzdanosti može temeljiti isključivo na činjeničnom stanju važećem u vrijeme njegove izrade i objave. Na ovom izvještaju Društvo ne daje financijski savjet niti se podaci sadržani na ovom izvještaju mogu smatrati investicijskom preporukom. Analize koje je Društvo provelo i zaključci koje je Društvo izvelo općenite su naravi i ne uzimaju u obzir osobne potrebe i interese ulagača u smislu njihovih prihoda, prihvatljivosti rizika, investicijskog horizonta i slično. Korištenje iznesenih podataka i oslanjanje na podatke koji su u njemu sadržani za donošenje investicijskih odluka isključiva su odgovornost i rizik ulagača koji se njime koriste te Društvo otklanja od sebe bilo kakvu odgovornost prema ulagaču po toj osnovi. Ovaj izvještaj podložan je promjenama, ima isključivo informativni karakter te se ne može smatrati ponudom na prodaju ni javnim pozivom na kupnju udjela u bilo kojem otvorenom investicijskom fondu kojim Društvo upravlja. Budući da poslovanje fondova u prošlosti nije pouzdan indikator njihovog poslovanja u budućnosti, Društvo poziva zainteresirane ulagače da prije donošenja eventualne odluke o ulaganju pažljivo pročitaju Prospekt i Pravila fonda u koji žele uložiti te ključne podatke za ulagatelje, kako bi se informirali o uvjetima, obilježjima i rizicima ulaganja.

Mjesečni izvještaj: Eurizon HR Bond fond

Osnovne informacije o UCITS fondu	
Društvo za upravljanje:	Eurizon Asset Management Croatia d.o.o.
Naziv fonda:	Eurizon HR Bond fond
Vrsta fonda:	Otvoreni investicijski fond s javnom ponudom
NAV	59.44 mil. EUR
Cijena udjela:	128,9819 EUR
ISIN	HRPBZUIBIF5
LEI	549300OT5QDZWUDCE13
Depozitar Fonda	Privredna Banka Zagreb d.d.
Iznos minimalne: Uplate u Fond / Uplate po Ugovoru o trajnom nalogu	100,00 EUR / 15,00 EUR
Datum početka rada Fonda	12.03.2003
Početna vrijednost udjela Fonda	91,77 EUR
Valuta Fonda	EUR
Kontakt društva	Ulica grada Vukovara 271, Zagreb; www.eurizoncapital.com/hr; tel. 01 63 63 699; e-mail: eurizonam@eurizonam.hr

Prinos u mjesec dana (29.12.23 - 31.01.24)	0,06%
Prinos u tekućoj godini (29.12.23 - 31.01.24)	0,06%
Prinos u posljednjih 365 dana (31.01.23 - 31.01.24)	4,40%
Prosje. god. prinos od osnivanja (12.03.03 - 31.01.24)	1,64%



Navedeni podaci informativnog su karaktera i ne predstavljaju indicaciju mogućih prinosa u budućnosti. Prinos u tekućoj godini predstavlja prinos koji je fond ostvario od početka tekuće godine. Izračunava se kao postotna promjena cijene Fonda u odnosu na kraj prethodne godine. Prinos u posljednjih 365 dana predstavlja prinos koji je Fond ostvario u razdoblju od 365 dana. Izračunava se kao postotna promjena cijene Fonda u odnosu na isto razdoblje prethodne godine. Prosječan godišnji prinos predstavlja prinos koji je Fond ostvario od osnutka. Izračunava se kao geometrijska sredina dnevnih prinosa ostvarenih od osnutka Fonda i izražena na godišnjoj razini. Svi iskazani prinosi Fonda uključuju tekuće troškove Fonda (naknada društvu za upravljanje Fondom, naknada Depozitaru, naknada HANFA-i, naknada reviziji).

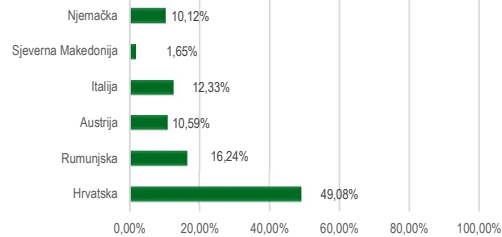
Struktura ulaganja UCITS fonda

Investicijski cilj i strategija ulaganja UCITS fonda

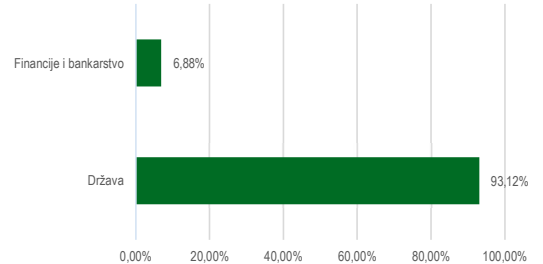
Investicijski cilj Fonda je nastojati plasirati prikupljena sredstva na način da se osigura stalna likvidnost uloga ulagatelja, uz što veću profitabilnost ulaganja, ulaganjem primarno u obveznice i instrumente tržišta novca izdane od Republike Hrvatske, država članica EU, OECDa i CEFTA-e te u novčane depozite kod kreditnih institucija.

Društvo ne može dati garanciju da će predmetni investicijski cilj biti ostvaren u svim tržišnim uvjetima. Društvo aktivno upravlja Fondom te ne koristi referentnu vrijednost (Benchmark).

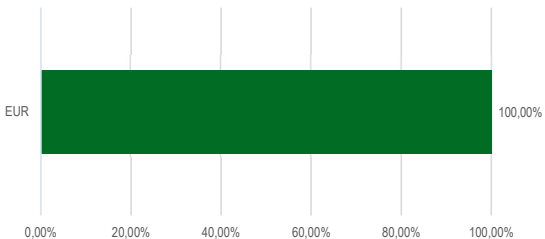
Struktura imovine UCITS fonda prema geografskoj izloženosti



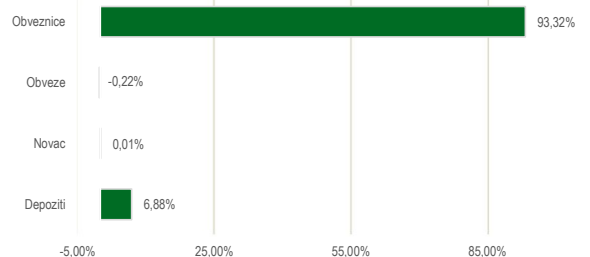
Struktura imovine UCITS fonda prema gospodarskim sektorima



Valutna izloženost imovine UCITS fonda



Struktura imovine UCITS fonda prema vrstama imovine



Geografska izloženost i sektorska izloženost prikazani su u odnosu na portfelj vrijednosnih papira, a ostalo u odnosu na neto imovinu fonda. Izloženost vrstama tržišta – postotni udio prenosivih vrijednosnih papira (dionice, obveznice i srodni v.p.) u neto imovini fonda, grupiranih prema zakonski definiranim kategorijama.

Eurizon HR Bond fond
Deset (10) najvećih pozicija
TOP 10 POZICIJA

CROATIA25	Republika Hrvatska	20,24%
ROMANIA 30/05	Rumunjska	14,94%
ITALY 33/09	Italija	12,35%
RHMF-O-287A	Republika Hrvatska	11,80%
AUSTRIA 33/02	Austrija	10,61%
GERMANY 34/02	Njemačka	10,14%
DEPOZIT	Privredna banka d.d. Zagreb	6,88%
RHMF-O-297A	Republika Hrvatska	6,43%
RHMF-O-282A	Republika Hrvatska	3,66%
MACEDONIA25	Sjeverna Makedonija	1,65%

**Struktura ulaganja UCITS fonda vezano za promoviranje
okolišnih i/ili socijalnih karakteristika odnosno održivih
ulaganja**

Nije primjenjivo

Udio prenosivih vrijednosnih papira

Uredena tržišta RH / države članice	91,67%
Uredena tržišta treće države	1,65%

Naknade UCITS fonda

Naknada Društvu za upravljanje iz Prospekta (uključena u cijenu udjela)	1,50%
Naknada depozitaru iz Prospekta (uključena u cijenu udjela)	0,15%
Ulazna naknada	Nema
Izlazna naknada	0,5% do 6 mjeseci (ne naplaćuje se na iznos veći ili jednak 39.000 EUR)

Vrijednosni papiri koji su vrednovani metodom procjene

Naziv izdavatelja	Identifikacijska oznaka	Procijenjena vrijednost	Metoda procjene	Datum procjene	Udio u neto imovini
AUSTRIA 33/02	AT0000A324S8	102,018	Bloomberg, MID cijene sa BVAL izvora	31.01.2024.	10,60695222
CROATIA25	XS1117298916	99,56	Bloomberg, MID cijene sa BVAL izvora	31.01.2024.	20,23538348
CROATIA27	XS1428088626	100,026	Bloomberg, MID cijene sa BVAL izvora	31.01.2024.	0,17265635
ITALY 33/09	IT0005240350	90,771	Bloomberg, MID cijene sa BVAL izvora	31.01.2024.	12,35482901
MACEDONIA25	XS1744744191	98,036	Bloomberg, MID cijene sa BVAL izvora	31.01.2024.	1,651011771
RHMF-O-282A	HRRHMFO282A2	99,559	Bloomberg, MID cijene sa BVAL izvora	31.01.2024.	3,66041803
RHMF-O-287A	HRRHMFO287A1	89,713	Bloomberg, MID cijene sa BVAL izvora	31.01.2024.	11,80197855
RHMF-O-297A	HRRHMFO297A0	96,612	Bloomberg, MID cijene sa BVAL izvora	31.01.2024.	6,425506502
ROMANIA32	XS2109812508	79,314	Bloomberg, MID cijene sa BVAL izvora	31.01.2024.	1,33466324
GERMANY 34/02	DE000BU2Z023	100,33	Bloomberg, MID cijene sa BVAL izvora	31.01.2024.	10,13933783
ROMANIA 30/05	XS2178857954	92,787	Bloomberg, MID cijene sa BVAL izvora	31.01.2024.	14,94041824

Modificirana duracija

4,83

Izjava o odricanju odgovornosti

Ovaj izvještaj sadrži podatke poznate i dostupne Eurizon Asset Management d.o.o. ("Društvo") u vrijeme njegove izrade i objave. Društvo ne preuzima obvezu ažuriranja podataka pa se prosudba o njegovoj točnosti, potpunosti i pouzdanosti može temeljiti isključivo na činjeničnom stanju važećem u vrijeme njegove izrade i objave. Na ovom izvještaju Društvo ne daje financijski savjet niti se podaci sadržani na ovom izvještaju mogu smatrati investicijskom preporukom. Analize koje je Društvo provelo i zaključci koje je Društvo izvelo općenite su naravi i ne uzimaju u obzir osobne potrebe i interese ulagača u smislu njihovih prihoda, prihvatljivosti rizika, investicijskog horizonta i slično. Korištenje iznesenih podataka i oslanjanje na podatke koji su u njemu sadržani za donošenje investicijskih odluka isključiva su odgovornost i rizik ulagača koji se njime koriste te Društvo otklanja od sebe bilo kakvu odgovornost prema ulagaču po toj osnovi. Ovaj izvještaj podložan je promjenama, ima isključivo informativni karakter te se ne može smatrati ponudom na prodaju ni javnim pozivom na kupnju udjela u bilo kojem otvorenom investicijskom fondu kojim Društvo upravlja. Budući da poslovanje fondova u prošlosti nije pouzdan indikator njihovog poslovanja u budućnosti, Društvo poziva zainteresirane ulagače da prije donošenja eventualne odluke o ulaganju pažljivo pročitaju Prospekt i Pravila fonda u koji žele uložiti te ključne podatke za ulagatelje, kako bi se informirali o uvjetima, obilježjima i rizicima ulaganja.

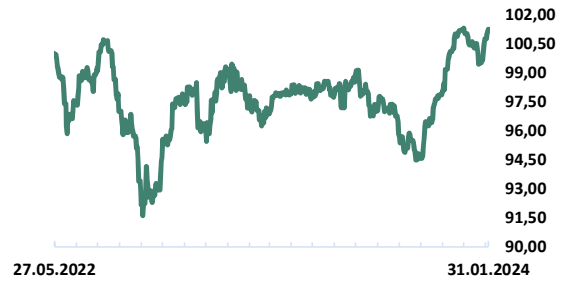
Mjesečni izvještaj: Eurizon HR Active Defensive fond

Osnovne informacije o UCITS fondu	
Društvo za upravljanje:	Eurizon Asset Management Croatia d.o.o.
Naziv fonda:	Eurizon HR Active Defensive fond
Vrsta fonda:	Otvoreni investicijski fond s javnom ponudom
NAV	8,96 mil. EUR
Cijena udjela:	101,2295 EUR
ISIN	HRPBZIUADF07
LEI	747800X0F1JWUVFMUS03
Depozitar Fonda	Privredna Banka Zagreb d.d.
Iznos minimalne uplate u Fond	500,00 EUR
Datum početka rada Fonda	27.05.2022
Početna vrijednost udjela Fonda	100 EUR
Valuta Fonda	EUR
Kontakt društva	Ulica grada Vukovara 271, Zagreb; www.eurizoncapital.com/hr/hr; tel. 01 63 63 699; e-mail: eurizonam@eurizonam.hr

Prinos u mjesec dana (29.12.23 - 31.01.24)	0,24%
Prinos u tekućoj godini (29.12.23 - 31.01.24)	0,24%
Prinos u posljednjih 365 dana (31.01.23 - 31.01.24)	3,00%
Prosje. god. prinos od osnivanja (27.05.22 - 31.01.24)	0,77%
Prinos u 2023. godini (31.12.22 - 31.12.23)	5,39%
Prinos u 2022. godini* (31.12.21 - 31.12.22)	-4,11%

*prinos od 27.05.2022.

Kretanje cijene udjela



Navedeni podaci informativnog su karaktera i ne predstavljaju indicaciju mogućih prinosa u budućnosti. Prinos u tekućoj godini predstavlja prinos koji je fond ostvario od početka tekuće godine. Izračunava se kao postotna promjena cijene Fonda u odnosu na kraj prethodne godine. Prinos u posljednjih 365 dana predstavlja prinos koji je Fond ostvario u razdoblju od 365 dana. Izračunava se kao postotna promjena cijene Fonda u odnosu na isto razdoblje prethodne godine. Prosječan godišnji prinos predstavlja prinos koji je Fond ostvario od osnutka. Izračunava se kao geometrijska sredina dnevnih prinosa ostvarenih od osnutka Fonda i izražena na godišnjoj razini. Svi iskazani prinosi Fonda uključuju tekuće troškove Fonda (naknada društvu za upravljanje Fondom, naknada Depozitaru, naknada HANFA-i, naknada reviziji).

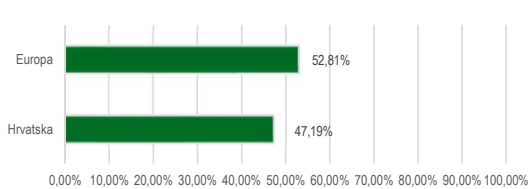
Investicijski cilj i strategija ulaganja UCITS fonda

Fond će, ulaganjem najvećeg dijela imovine u instrumente s kamatonosnim prihodom i fiksnim novčanim tokom kojima će se na kraju razdoblja ulaganja nastojati očuvati najmanje 97% početne vrijednosti ulaganja, te izlažući se manjim dijelom imovine Fonda dionicama i/ili drugim vrstama rizične imovine, nastojati ostvariti umjereni porast vrijednosti imovine, vodeći u svakom trenutku računa o likvidnosti i rizičnosti ulaganja te primjerenj diverzifikaciji.

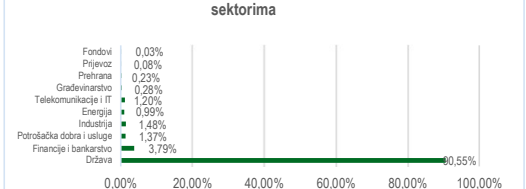
Društvo će nastojati ostvariti opisani investicijski cilj te ne može dati garanciju da će isti biti ostvaren, odnosno ne jamči povrat uložene imovine ili minimalni povrat na ulaganje.

Struktura ulaganja UCITS fonda

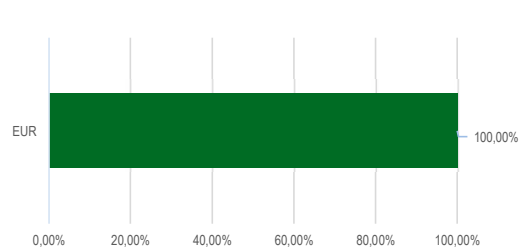
Struktura imovine UCITS fonda prema geografskoj izloženosti



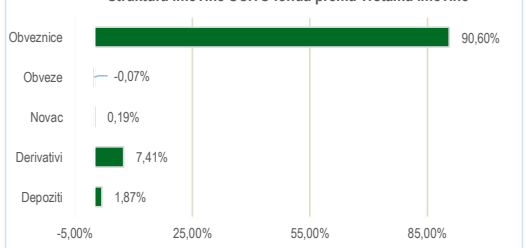
Struktura imovine UCITS fonda prema gospodarskim sektorima



Valutna izloženost imovine UCITS fonda



Struktura imovine UCITS fonda prema vrstama imovine



Geografska izloženost i sektorska izloženost prikazani su u odnosu na portfelj vrijednosnih papira, a ostalo u odnosu na neto imovinu fonda. Izloženost vrstama tržišta – postotni udio prenosivih vrijednosnih papira (dionice, obveznice i srodni v.p.) u neto imovini fonda, grupiranih prema zakonski definiranim kategorijama.

Eurizon HR Active Defensive fond
Deset (10) najvećih pozicija
TOP 10 POZICIJA

ITALY 27/08	Italija	27,69%
CROATIA28	Republika Hrvatska	24,09%
CROATIA27	Republika Hrvatska	20,04%
ITALY 27/04	Italija	9,13%
ITALY 27/09	Italija	8,63%
SX5E C	Europska Unija	6,27%
DEPOZIT	Erste banka d.d.	1,87%
SD3E C	Europska Unija	1,14%
CROATIA29	Republika Hrvatska	1,02%

**Struktura ulaganja UCITS fonda vezano za promoviranje
okolišnih i/ili socijalnih karakteristika odnosno održivih
ulaganja**

Nije primjenjivo

Udio prenosivih vrijednosnih papira

Uređena tržišta RH/države članice 90,60%

Naknade UCITS fonda

Naknada Društvu za upravljanje iz Prospekta (uključena u cijenu udjela)	0,48%
Naknada depozitaru iz Prospekta (uključena u cijenu udjela)	0,12%
Ulazna naknada	Nema
Izlazna naknada	5,00%

Vrijednosni papiri koji su vrednovani metodom procjene

Naziv izdavatelja	Identifikacijska oznaka	Procijenjena vrijednost	Metoda procjene	Datum procjene	Udio u neto imovini
CROATIA27	XS1428088626	100,026	Bloomberg, MID cijene sa BVAL izvora	31.01.2024.	20,03911998
CROATIA28	XS1713462668	99,671	Bloomberg, MID cijene sa BVAL izvora	31.01.2024.	24,09180943
CROATIA29	XS1843434876	91,048	Bloomberg, MID cijene sa BVAL izvora	31.01.2024.	1,023673611
ITALY 27/04	IT0005484552	94,734	Bloomberg, MID cijene sa BVAL izvora	31.01.2024.	9,12582515
ITALY 27/08	IT0005274805	97,268	Bloomberg, MID cijene sa BVAL izvora	31.01.2024.	27,69169192
ITALY 27/09	IT0005416570	93,399	Bloomberg, MID cijene sa BVAL izvora	31.01.2024.	8,630934314

Modificirana duracija

3,23

Izjava o odricanju odgovornosti

Ovaj izvještaj sadrži podatke poznate i dostupne Eurizon Asset Management d.o.o. ("Društvo") u vrijeme njegove izrade i objave. Društvo ne preuzima obvezu ažuriranja podataka pa se prosudba o njegovoj točnosti, potpunosti i pouzdanosti može temeljiti isključivo na činjeničnom stanju važećem u vrijeme njegove izrade i objave. Na ovom izvještaju Društvo ne daje financijski savjet niti se podaci sadržani na ovom izvještaju mogu smatrati investicijskom preporukom. Analize koje je Društvo provelo i zaključci koje je Društvo izvelo općenite su naravi i ne uzimaju u obzir osobne potrebe i interese ulagača u smislu njihovih prihoda, prihvatljivosti rizika, investicijskog horizonta i slično. Korištenje iznesenih podataka i oslanjanje na podatke koji su u njemu sadržani za donošenje investicijskih odluka isključiva su odgovornost i rizik ulagača koji se njime koriste te Društvo otklanja od sebe bilo kakvu odgovornost prema ulagaču po toj osnovi. Ovaj izvještaj podložan je promjenama, ima isključivo informativni karakter te se ne može smatrati ponudom na prodaju ni javnim pozivom na kupnju udjela u bilo kojem otvorenom investicijskom fondu kojim Društvo upravlja. Budući da poslovanje fondova u prošlosti nije pouzdan indikator njihovog poslovanja u budućnosti, Društvo poziva zainteresirane ulagače da prije donošenja eventualne odluke o ulaganju pažljivo pročitaju Prospekt i Pravila fonda u koji žele uložiti te ključne podatke za ulagatelje, kako bi se informirali o uvjetima, obilježjima i rizicima ulaganja.

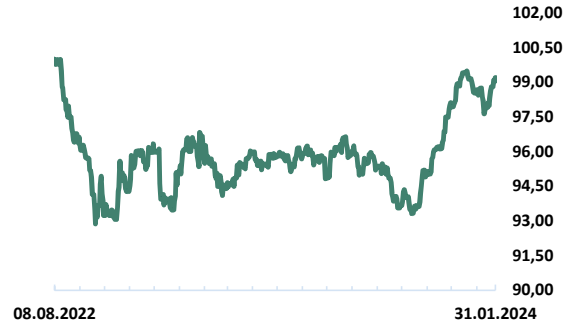
Mjesečni izvještaj: Eurizon HR Active Defensive 2 fond

Osnovne informacije o UCITS fondu	
Društvo za upravljanje:	Eurizon Asset Management Croatia d.o.o.
Naziv fonda:	Eurizon HR Active Defensive 2 fond
Vrsta fonda:	Otvoreni investicijski fond s javnom ponudom
NAV	13,09 mil. HRK
Cijena udjela:	99,1978 EUR
ISIN	HRPBZIUADF23
LEI	747800J07724KJCG3N87
Depozitar Fonda	Privredna Banka Zagreb d.d.
Iznos minimalne uplate u Fond	500,00 EUR
Datum početka rada Fonda	08.08.2022
Početna vrijednost udjela Fonda	100 EUR
Valuta Fonda	EUR
Kontakt društva	Ulica grada Vukovara 271, Zagreb; www.eurizoncapital.com/hr; tel. 01 63 63 699; e-mail: eurizonam@eurizonam.hr

Prinos u mjesec dana (29.12.23 - 31.01.24)	0,06%
Prinos u tekućoj godini (29.12.23 - 31.01.24)	0,06%
Prinos u posljednjih 365 dana (31.01.23 - 31.01.24)	3,80%
Prosje. god. prinos od osnivanja (08.08.22 - 31.01.24)	-0,45%
Prinos u 2023. godini (31.12.22 - 31.12.23)	6,06%
Prinos u 2022. godini* (31.12.21 - 31.12.22)	-6,39%

*prinos od 08.08.2022.

Kretanje cijene udjela



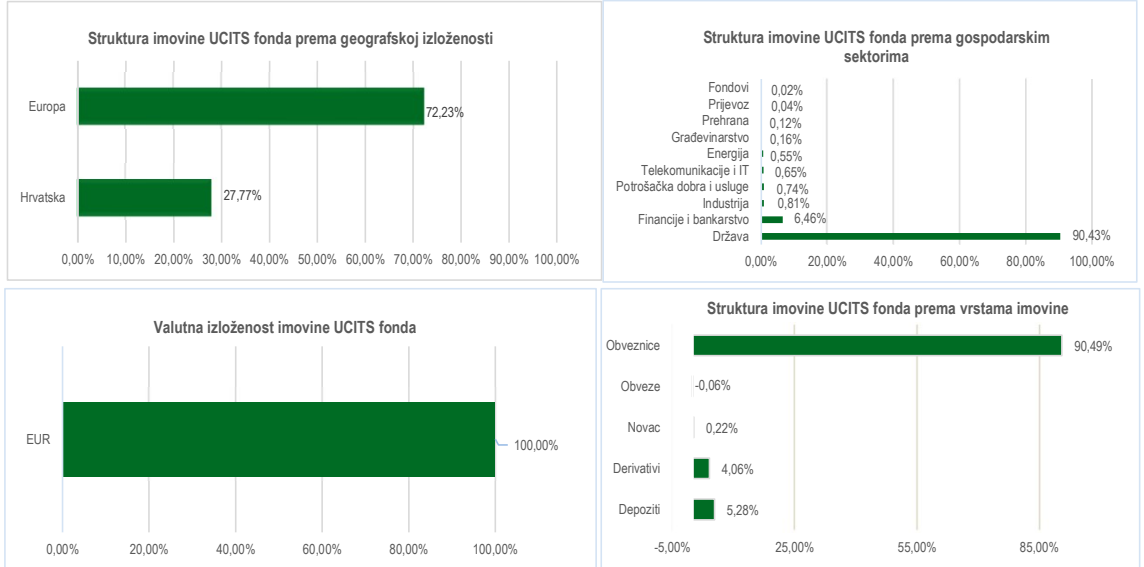
Navedeni podaci informativnog su karaktera i ne predstavljaju indicaciju mogućih prinosa u budućnosti. Prinos u tekućoj godini predstavlja prinos koji je fond ostvario od početka tekuće godine. Izračunava se kao postotna promjena cijene Fonda u odnosu na kraj prethodne godine. Prinos u posljednjih 365 dana predstavlja prinos koji je Fond ostvario u razdoblju od 365 dana. Izračunava se kao postotna promjena cijene Fonda u odnosu na isto razdoblje prethodne godine. Prosječan godišnji prinos predstavlja prinos koji je Fond ostvario od osnutka. Izračunava se kao geometrijska sredina dnevnih prinosa ostvarenih od osnutka Fonda i izražena na godišnjoj razini. Svi iskazani prinosi Fonda uključuju tekuće troškove Fonda (naknada društvu za upravljanje Fondom, naknada Depozitaru, naknada HANFA-i, naknada reviziji).

Investicijski cilj i strategija ulaganja UCITS fonda

Fond će, ulaganjem najvećeg dijela imovine u instrumente s kamatonosnim prihodom i fiksnim novčanim tokom kojima će se na kraju razdoblja ulaganja nastojati očuvati najmanje 97% početne vrijednosti ulaganja, te izlažući se manjim dijelom imovine Fonda dionicama i/ili drugim vrstama rizične imovine, nastojati ostvariti umjereni porast vrijednosti imovine, vodeći u svakom trenutku računa o likvidnosti i rizičnosti ulaganja te primjerenoj diversifikaciji.

Društvo će nastojati ostvariti opisani investicijski cilj te ne može dati garanciju da će isti biti ostvaren, odnosno ne jamči povrat uložene imovine ili minimalni povrat na ulaganje.

Struktura ulaganja UCITS fonda



Geografska izloženost i sektorska izloženost prikazani su u odnosu na portfelj vrijednosnih papira, a ostalo u odnosu na neto imovinu fonda. Izloženost vrstama tržišta – postotni udio prenosivih vrijednosnih papira (dionice, obveznice i srodni v.p.) u neto imovini fonda, grupiranih prema zakonski definiranim kategorijama.

Eurizon HR Active Defensive 2 fond
Deset (10) najvećih pozicija
TOP 10 POZICIJA

ITALY 27/12	Italija	27,07%
ITALY 27/09	Italija	22,93%
ITALY 27/08	Italija	18,21%
CROATIA28	Republika Hrvatska	14,49%
CROATIA27	Republika Hrvatska	7,10%
DEPOZIT	Erste banka d.d.	5,28%
SX5E C07	Europska Unija	3,37%
CROATIA29	Republika Hrvatska	0,70%
SD3E C07	Europska Unija	0,69%

Struktura ulaganja UCITS fonda vezano za promoviranje okolišnih i/ili socijalnih karakteristika odnosno održivih ulaganja

Nije primjenjivo

Udio prenosivih vrijednosnih papira

Uređena tržišta RH/države članice 90,49%

Naknade UCITS fonda

Naknada Društvu za upravljanje iz Prospekta (uključena u cijenu udjela)	0,48%
Naknada depozitaru iz Prospekta (uključena u cijenu udjela)	0,12%
Ulazna naknada	Nema
Izlazna naknada	5,00%

Vrijednosni papiri koji su vrednovani metodom procjene

Naziv izdavatelja	Identifikacijska oznaka	Procijenjena vrijednost	Metoda procjene	Datum procjene	Udio u neto imovini
CROATIA27	XS1428088626	100,026	Bloomberg, MID cijene sa BVAL izvora	31.01.2024.	7,097416435
CROATIA28	XS1713462668	99,671	Bloomberg, MID cijene sa BVAL izvora	31.01.2024.	14,48580173
CROATIA29	XS1843434876	91,048	Bloomberg, MID cijene sa BVAL izvora	31.01.2024.	0,701088141
ITALY 27/08	IT0005274805	97,268	Bloomberg, MID cijene sa BVAL izvora	31.01.2024.	18,21423624
ITALY 27/09	IT0005416570	93,399	Bloomberg, MID cijene sa BVAL izvora	31.01.2024.	22,92793563
ITALY 27/12	IT0005500068	99,055	Bloomberg, MID cijene sa BVAL izvora	31.01.2024.	27,06822481

Modificirana duracija 3,28
Izjava o odricanju odgovornosti

Ovaj izvještaj sadrži podatke poznate i dostupne Eurizon Asset Management d.o.o. ("Društvo") u vrijeme njegove izrade i objave. Društvo ne preuzima obvezu ažuriranja podataka pa se prosudba o njegovoj točnosti, potpunosti i pouzdanosti može temeljiti isključivo na činjeničnom stanju važećem u vrijeme njegove izrade i objave. Na ovom izvještaju Društvo ne daje financijski savjet niti se podaci sadržani na ovom izvještaju mogu smatrati investicijskom preporukom. Analize koje je Društvo provelo i zaključci koje je Društvo izvelo općenite su naravi i ne uzimaju u obzir osobne potrebe i interese ulagača u smislu njihovih prihoda, prihvatljivosti rizika, investicijskog horizonta i slično. Korištenje iznesenih podataka i oslanjanje na podatke koji su u njemu sadržani za donošenje investicijskih odluka isključiva su odgovornost i rizik ulagača koji se njime koriste te Društvo otklanja od sebe bilo kakvu odgovornost prema ulagaču po toj osnovi. Ovaj izvještaj podložan je promjenama, ima isključivo informativni karakter te se ne može smatrati ponudom na prodaju ni javnim pozivom na kupnju udjela u bilo kojem otvorenom investicijskom fondu kojim Društvo upravlja. Budući da poslovanje fondova u prošlosti nije pouzdan indikator njihovog poslovanja u budućnosti, Društvo poziva zainteresirane ulagače da prije donošenja eventualne odluke o ulaganju pažljivo pročitaju Prospekt i Pravila fonda u koji žele uložiti te ključne podatke za ulagatelje, kako bi se informirali o uvjetima, obilježjima i rizicima ulaganja.

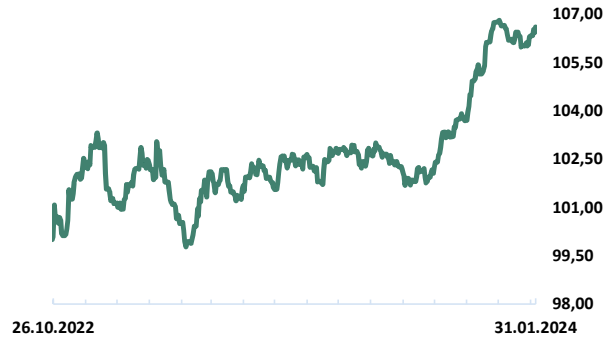
Mjesečni izvještaj: Eurizon HR Target 2027 III fond

Osnovne informacije o UCITS fondu	
Društvo za upravljanje:	Eurizon Asset Management Croatia d.o.o.
Naziv fonda:	Eurizon HR Target 2027 III fond
Vrsta fonda:	Otvoreni investicijski fond s javnom ponudom
NAV	6,98 mil. EUR
Cijena udjela:	106,5925 EUR
ISIN	HRPBZIU2731
LEI	747800R04F4P4193YM85
Depozitar Fonda	Privredna Banka Zagreb d.d.
Iznos minimalne uplate u Fond	100,00 EUR
Datum početka rada Fonda	26.10.2022
Početna vrijednost udjela Fonda	100 EUR
Valuta Fonda	EUR
Kontakt društva	Ulica grada Vukovara 271, Zagreb; www.eurizoncapital.com/hr; tel. 01 63 63 699; e-mail: eurizonam@eurizonam.hr

Prinos u mjesec dana (29.12.23 - 31.01.24)	-0,03%
Prinos u tekućoj godini (29.12.23 - 31.01.24)	-0,03%
Prinos u posljednjih 365 dana (31.01.23 - 31.01.24)	4,54%
Prosje. god. prinos od osnivanja (26.10.22 - 31.01.24)	5,09%
Prinos u 2023. godini (31.12.22 - 31.12.23)	5,64%
Prinos u 2022. godini* (31.12.21 - 31.12.22)	0,84%

*prinos od 26.10.2022.

Kretanje cijene udjela



Navedeni podaci informativnog su karaktera i ne predstavljaju indicaciju mogućih prinosa u budućnosti. Prinos u tekućoj godini predstavlja prinos koji je fond ostvario od početka tekuće godine. Izračunava se kao postotna promjena cijene Fonda u odnosu na kraj prethodne godine. Prinos u posljednjih 365 dana predstavlja prinos koji je Fond ostvario u razdoblju od 365 dana. Izračunava se kao postotna promjena cijene Fonda u odnosu na isto razdoblje prethodne godine. Prosječan godišnji prinos predstavlja prinos koji je Fond ostvario od osnutka. Izračunava se kao geometrijska sredina dnevnih prinosa ostvarenih od osnutka Fonda i izražena na godišnjoj razini. Svi iskazani prinosi Fonda uključuju tekuće troškove Fonda (naknada društvu za upravljanje Fondom, naknada Depozitaru, naknada HANFA-i, naknada reviziji).

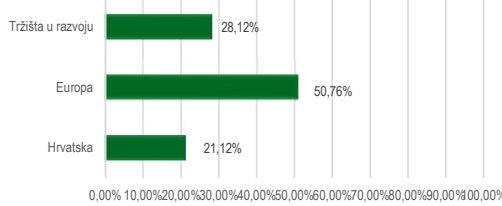
Investicijski cilj i strategija ulaganja UCITS fonda

Investicijski cilj Fonda je izlaganje obvezničkom tržištu na razdoblje od pet (5) godina, uz očuvanje početne vrijednosti ulaganja i ostvarivanje ciljanog prinosa u rasponu od 5,38% - 5,79% (1,041% - 1,119% prosječni godišnji prinos) o dospjeću Fonda. Cilj se nastoji postići ulaganjem primarno i pretežito u državne obveznice te manjim dijelom u depozite.

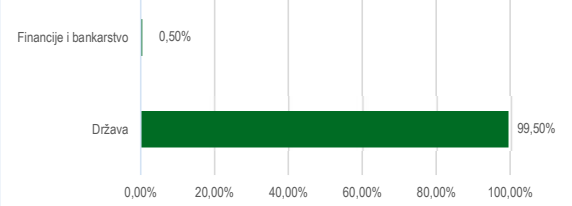
Očuvanje početne vrijednosti ulaganja o dospjeću Fonda i ostvarivanje ciljanog prinosa nije zajamčeno od strane Društva, neke kreditne ili druge institucije ili pak države, s obzirom da se isto nastoji postići ciljanom strukturom ulaganja te može biti pod utjecajem sposobnosti podmirivanja preuzetih obveza neke države i/ili kreditne institucije („potencijalni „default““).

Struktura ulaganja UCITS fonda

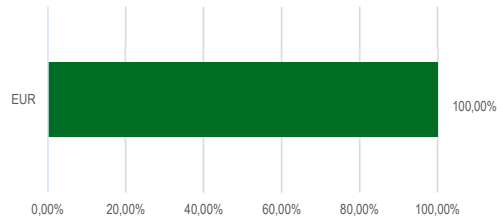
Struktura imovine UCITS fonda prema geografskoj izloženosti



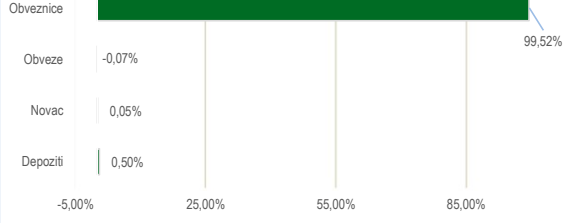
Struktura imovine UCITS fonda prema gospodarskim sektorima



Valutna izloženost imovine UCITS fonda



Struktura imovine UCITS fonda prema vrstama imovine



Geografska izloženost i sektorska izloženost prikazani su u odnosu na portfelj vrijednosnih papira, a ostalo u odnosu na neto imovinu fonda. Izloženost vrstama tržišta – postotni udio prenosivih vrijednosnih papira (dionice, obveznice i srodni v.p.) u neto imovini fonda, grupiranih prema zakonski definiranim kategorijama.

Eurizon HR Target 2027 III fond

Deset (10) najvećih pozicija

TOP 10 POZICIJA

ITALY 27/09	Italija	25,79%
POLAND 27/10	Pojlska	22,61%
CROATIA27	Republika Hrvatska	20,58%
ITALY 27/08	Italija	17,60%
ITALY 27/12	Italija	7,41%
ROMANIA27	Rumunjska	5,53%

Struktura ulaganja UCITS fonda vezano za promoviranje okolišnih i/ili socijalnih karakteristika odnosno održivih ulaganja

Nije primjenjivo

Udio prenosivih vrijednosnih papira

Uređena tržišta RH/države članice 99,52%

Naknade UCITS fonda

Naknada Društvu za upravljanje iz Prospekta (uključena u cijenu udjela)	0,50%
Naknada depozitaru iz Prospekta (uključena u cijenu udjela)	0,12%
Ulazna naknada	Nema
Izlazna naknada	5,00% od 26.10.2022. do 25.10.2025., 4,00% od 26.10.2025. do 25.10.2026., 3,00% od 26.10.2026. do 24.10.2027.

Vrijednosni papiri koji su vrednovani metodom procjene

Naziv izdavatelja	Identifikacijska oznaka	Procijenjena vrijednost	Metoda procjene	Datum procjene	Udio u neto imovini
CROATIA27	XS1428088626	98,731	Bloomberg, MID cijene sa BVAL izvora	31.01.2024.	20,58152547
ITALY 27/08	IT0005274805	95,565	Bloomberg, MID cijene sa BVAL izvora	31.01.2024.	17,59977238
ITALY 27/09	IT0005416570	91,488	Bloomberg, MID cijene sa BVAL izvora	31.01.2024.	25,78778366
ITALY 27/12	IT0005500068	97,226	Bloomberg, MID cijene sa BVAL izvora	31.01.2024.	7,411582344
POLAND 27/10	XS1584894650	185,269	Bloomberg, MID cijene sa BVAL izvora	31.01.2024.	22,60769863
ROMANIA27	XS1599193403	183,98	Bloomberg, MID cijene sa BVAL izvora	31.01.2024.	5,534168518

Modificirana duracija 0,00

Izjava o odricanju odgovornosti

Ovaj izvještaj sadrži podatke poznate i dostupne Eurizon Asset Management d.o.o. ("Društvo") u vrijeme njegove izrade i objave. Društvo ne preuzima obvezu ažuriranja podataka pa se prosudba o njegovoj točnosti, potpunosti i pouzdanosti može temeljiti isključivo na činjeničnom stanju važećem u vrijeme njegove izrade i objave. Na ovom izvještaju Društvo ne daje financijski savjet niti se podaci sadržani na ovom izvještaju mogu smatrati investicijskom preporukom. Analize koje je Društvo provelo i zaključci koje je Društvo izvelo općenite su naravi i ne uzimaju u obzir osobne potrebe i interese ulagača u smislu njihovih prihoda, prihvatljivosti rizika, investicijskog horizonta i slično. Korištenje iznesenih podataka i oslanjanje na podatke koji su u njemu sadržani za donošenje investicijskih odluka isključiva su odgovornost i rizik ulagača koji se njime koriste te Društvo otklanja od sebe bilo kakvu odgovornost prema ulagaču po toj osnovi. Ovaj izvještaj podložan je promjenama, ima isključivo informativni karakter te se ne može smatrati ponudom na prodaju ni javnim pozivom na kupnju udjela u bilo kojem otvorenom investicijskom fondu kojim Društvo upravlja. Budući da poslovanje fondova u prošlosti nije pouzdan indikator njihovog poslovanja u budućnosti, Društvo poziva zainteresirane ulagače da prije donošenja eventualne odluke o ulaganju pažljivo pročitaju Prospekt i Pravila fonda u koji žele uložiti te ključne podatke za ulagatelje, kako bi se informirali o uvjetima, obilježjima i rizicima ulaganja.

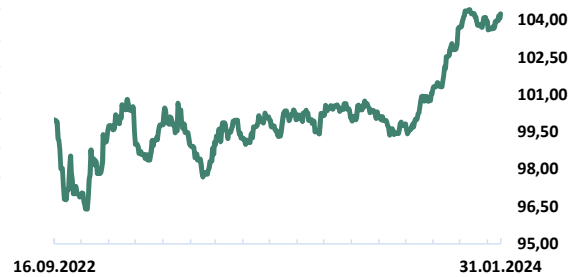
Mjesečni izvještaj: Eurizon HR Target 2027 II fond

Osnovne informacije o UCITS fondu	
Društvo za upravljanje:	Eurizon Asset Management Croatia d.o.o.
Naziv fonda:	Eurizon HR Target 2027 II fond
Vrsta fonda:	Otvoreni investicijski fond s javnom ponudom
NAV	18,43 mil. EUR
Cijena udjela:	104,2469 EUR
ISIN	HRPBZIU71I7
LEI	747800908E3KH7PE8J57
Depozitar Fonda	Privredna Banka Zagreb d.d.
Iznos minimalne uplate u Fond	100,00 EUR
Datum početka rada Fonda	16.09.2022
Početna vrijednost udjela Fonda	100 EUR
Valuta Fonda	EUR
Kontakt društva	Ulica grada Vukovara 271, Zagreb; www.eurizoncapital.com/hr; tel. 01 63 63 699; e-mail: eurizonam@eurizonam.hr

Prinos u mjesec dana (29.12.23 - 31.01.24)	-0,004%
Prinos u tekućoj godini (29.12.23 - 31.01.24)	-0,004%
Prinos u posljednjih 365 dana (31.01.23 - 31.01.24)	4,70%
Pros. god. prinos od osnivanja (16.09.22 - 31.01.24)	3,10%
Prinos u 2023. godini (31.12.22 - 31.12.23)	5,99%
Prinos u 2022. godini* (31.12.21 - 31.12.22)	-1,59%

*prinos od 16.09.2022.

Kretanje cijene udjela



Navedeni podaci informativnog su karaktera i ne predstavljaju indicaciju mogućih prinosa u budućnosti. Prinos u tekućoj godini predstavlja prinos koji je fond ostvario od početka tekuće godine. Izračunava se kao postotna promjena cijene Fonda u odnosu na kraj prethodne godine. Prinos u posljednjih 365 dana predstavlja prinos koji je Fond ostvario u razdoblju od 365 dana. Izračunava se kao postotna promjena cijene Fonda u odnosu na isto razdoblje prethodne godine. Prosječan godišnji prinos predstavlja prinos koji je Fond ostvario od osnutka. Izračunava se kao geometrijska sredina dnevnih prinosa ostvarenih od osnutka Fonda i izražena na godišnjoj razini. Svi iskazani prinosi Fonda uključuju tekuće troškove Fonda (naknada društvu za upravljanje Fondom, naknada Depozitaru, naknada HANFA-i, naknada reviziji).

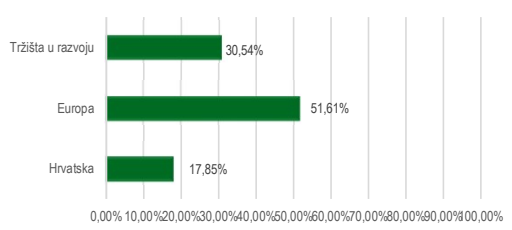
Struktura ulaganja UCITS fonda

Investicijski cilj i strategija ulaganja UCITS fonda

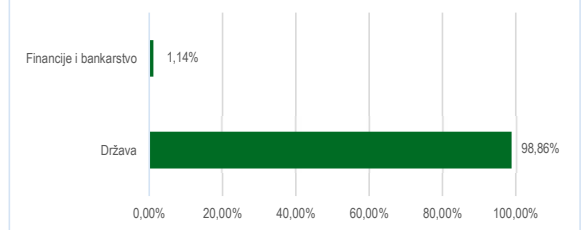
Investicijski cilj Fonda je izlaganje obvezničkom tržištu na razdoblje od pet (5) godina, uz očuvanje početne vrijednosti ulaganja i ostvarivanje ciljanog prinosa u rasponu od 6,15% - 6,59% (1,201% - 1,284% prosječni godišnji prinos) dospjeću Fonda. Cilj se nastoji postići ulaganjem primarno i pretežito u državne obveznice te manjim dijelom u depozite.

Očuvanje početne vrijednosti ulaganja o dospjeću Fonda i ostvarivanje ciljanog prinosa nije zajamčeno od strane Društva, neke kreditne ili druge institucije ili pak države, s obzirom da se isto nastoji postići ciljanom strukturom ulaganja te može biti pod utjecajem sposobnosti podmirivanja preuzetih obveza neke države i/ili kreditne institucije („potencijalni „default““).

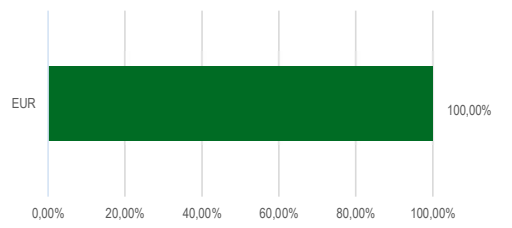
Struktura imovine UCITS fonda prema geografskoj izloženosti



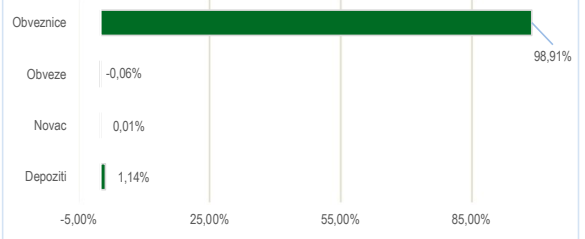
Struktura imovine UCITS fonda prema gospodarskim sektorima



Valutna izloženost imovine UCITS fonda



Struktura imovine UCITS fonda prema vrstama imovine



Geografska izloženost i sektorska izloženost prikazani su u odnosu na portfelj vrijednosnih papira, a ostalo u odnosu na neto imovinu fonda. Izloženost vrstama tržišta – postotni udio prenosivih vrijednosnih papira (dionice, obveznice i srodni v.p.) u neto imovini fonda, grupiranih prema zakonski definiranim kategorijama.

Eurizon HR Target 2027 II fond
Deset (10) najvećih pozicija
TOP 10 POZICIJA

ITALY 27/09	Italija	26,02%
CROATIA27	Republika Hrvatska	16,71%
ITALY 27/08	Italija	15,47%
POLAND 27/05	Poljska	14,96%
ROMANIA27	Rumunjska	10,48%
ITALY 27/12	Italija	10,15%
HUNGARY 27/10	Mađarska	5,12%
DEPOZIT	Erste banka d.d.	1,14%

Struktura ulaganja UCITS fonda vezano za promoviranje okolišnih i/ili socijalnih karakteristika odnosno održivih ulaganja

Nije primjenjivo

Udio prenosivih vrijednosnih papira

Uređena tržišta RH/države članice 98,91%

Naknade UCITS fonda

Naknada Društvu za upravljanje iz Prospekta (uključena u cijenu udjela)	0,50%
Naknada depozitaru iz Prospekta (uključena u cijenu udjela)	0,12%
Ulazna naknada	Nema
Izlazna naknada	5,00%

Vrijednosni papiri koji su vrednovani metodom procjene

Naziv izdavatelja	Identifikacijska oznaka	Procijenjena vrijednost	Metoda procjene	Datum procjene	Udio u neto imovini
CROATIA27	XS1428088626	98,731	Bloomberg, MID cijene sa BVAL izvora	31.01.2024.	16,707125
HUNGARY 27/10	XS1696445516	91,156	Bloomberg, MID cijene sa BVAL izvora	31.01.2024.	5,116620502
ITALY 27/08	IT0005274805	95,565	Bloomberg, MID cijene sa BVAL izvora	31.01.2024.	15,46770843
ITALY 27/09	IT0005416570	91,488	Bloomberg, MID cijene sa BVAL izvora	31.01.2024.	26,02491805
ITALY 27/12	IT0005500068	97,226	Bloomberg, MID cijene sa BVAL izvora	31.01.2024.	10,15070911
POLAND 27/05	XS1209947271	92,399	Bloomberg, MID cijene sa BVAL izvora	31.01.2024.	14,95601268
ROMANIA27	XS1599193403	92,559	Bloomberg, MID cijene sa BVAL izvora	31.01.2024.	10,48222145

Modificirana duracija 0,00

Izjava o odricanju odgovornosti

Ovaj izvještaj sadrži podatke poznate i dostupne Eurizon Asset Management d.o.o. ("Društvo") u vrijeme njegove izrade i objave. Društvo ne preuzima obvezu ažuriranja podataka pa se prosudba o njegovoj točnosti, potpunosti i pouzdanosti može temeljiti isključivo na činjeničnom stanju važećem u vrijeme njegove izrade i objave. Na ovom izvještaju Društvo ne daje financijski savjet niti se podaci sadržani na ovom izvještaju mogu smatrati investicijskom preporukom. Analize koje je Društvo provelo i zaključci koje je Društvo izvelo općenite su naravi i ne uzimaju u obzir osobne potrebe i interese ulagača u smislu njihovih prihoda, prihvatljivosti rizika, investicijskog horizonta i slično. Korištenje iznesenih podataka i oslanjanje na podatke koji su u njemu sadržani za donošenje investicijskih odluka isključiva su odgovornost i rizik ulagača koji se njime koriste te Društvo otklanja od sebe bilo kakvu odgovornost prema ulagaču po toj osnovi. Ovaj izvještaj podložan je promjenama, ima isključivo informativni karakter te se ne može smatrati ponudom na prodaju ni javnim pozivom na kupnju udjela u bilo kojem otvorenom investicijskom fondu kojim Društvo upravlja. Budući da poslovanje fondova u prošlosti nije pouzdan indikator njihovog poslovanja u budućnosti, Društvo poziva zainteresirane ulagače da prije donošenja eventualne odluke o ulaganju pozorno pročitaju Prospekt i Pravila fonda u koji žele uložiti te ključne podatke za ulagatelje, kako bi se informirali o uvjetima, obilježjima i rizicima ulaganja.

Mjesečni izvještaj: Eurizon HR Target 2027 fond

Osnovne informacije o UCITS fondu	
Društvo za upravljanje:	Eurizon Asset Management Croatia d.o.o.
Naziv fonda:	Eurizon HR Target 2027 fond
Vrsta fonda:	Otvoreni investicijski fond s javnom ponudom
NAV	22,12 mil. EUR
Cijena udjela:	101,598 EUR
ISIN	HRPBZIUH78
LEI	747800706FTCN8CKU195
Depozitar Fonda	Privredna Banka Zagreb d.d.
Iznos minimalne uplate u Fond	100,00 EUR
Datum početka rada Fonda	20.07.2022
Početna vrijednost udjela Fonda	100 EUR
Valuta Fonda	EUR
Kontakt društva	Ulica grada Vukovara 271, Zagreb; www.eurizoncapital.com/hr; tel. 01 63 63 699; e-mail: eurizonam@eurizonam.hr

Prinos u mjesec dana (29.12.23 - 31.01.24)	-0,02%
Prinos u tekućoj godini (29.12.23 - 31.01.24)	-0,02%
Prinos u posljednjih 365 dana (31.01.23 - 31.01.24)	4,57%
Prosje. god. prinos od osnivanja (20.07.22 - 31.01.24)	1,34%
Prinos u 2023. godini (31.12.22 - 31.12.23)	5,99%
Prinos u 2022. godini* (31.12.21 - 31.12.22)	-3,68%

*prinos od 20.07.2022.



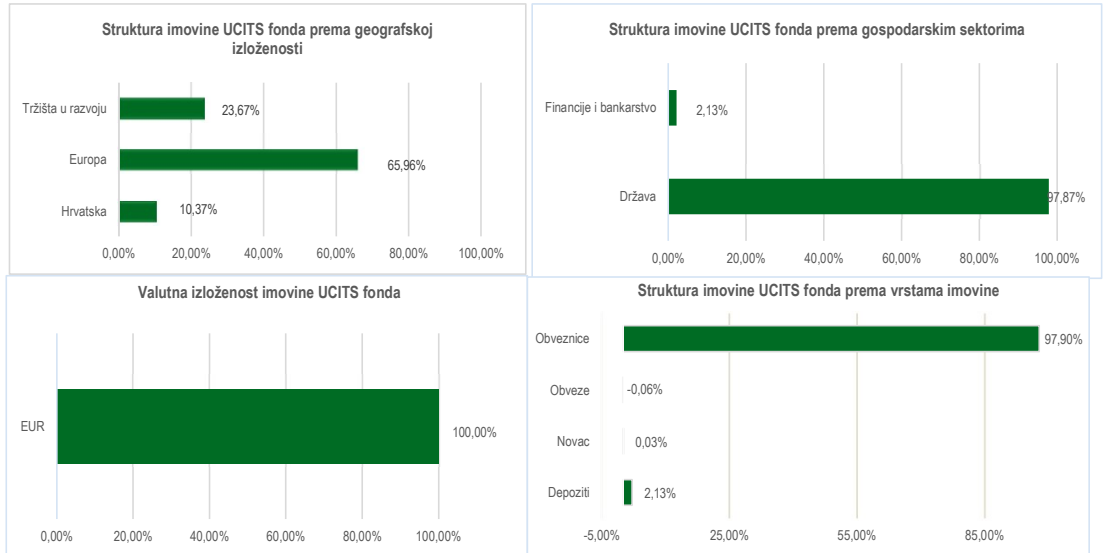
Navedeni podaci informativnog su karaktera i ne predstavljaju indicaciju mogućih prinosa u budućnosti. Prinos u tekućoj godini predstavlja prinos koji je fond ostvario od početka tekuće godine. Izračunava se kao postotna promjena cijene Fonda u odnosu na kraj prethodne godine. Prinos u posljednjih 365 dana predstavlja prinos koji je Fond ostvario u razdoblju od 365 dana. Izračunava se kao postotna promjena cijene Fonda u odnosu na isto razdoblje prethodne godine. Prosječan godišnji prinos predstavlja prinos koji je Fond ostvario od osnutka. Izračunava se kao geometrijska sredina dnevnih prinosa ostvarenih od osnutka Fonda i izražena na godišnjoj razini. Svi iskazani prinosi Fonda uključuju tekuće troškove Fonda (naknada društvu za upravljanje Fondom, naknada Depozitaru, naknada HANFA-i, naknada reviziji).

Investicijski cilj i strategija ulaganja UCITS fonda

Investicijski cilj Fonda je izlaganje obvezničkom tržištu na razdoblje od pet (5) godina, uz očuvanje početne vrijednosti ulaganja i ostvarivanje ciljanog prinosa u rasponu od 5,52% - 5,93% (1,081% - 1,158% prosječni godišnji prinos) o dospelju Fonda. Cilj se nastoji postići ulaganjem primarno i pretežito u državne obveznice te manjim dijelom u depozite.

Očuvanje početne vrijednosti ulaganja o dospelju Fonda i ostvarivanje ciljanog prinosa nije zajamčeno od strane Društva, neke kreditne ili druge institucije ili pak države, s obzirom da se isto nastoji postići ciljanom strukturom ulaganja te može biti pod utjecajem sposobnosti podmirivanja preuzetih obveza neke države i/ili kreditne institucije („potencijalni „default““).

Struktura ulaganja UCITS fonda



Geografska izloženost i sektorska izloženost prikazani su u odnosu na portfelj vrijednosnih papira, a ostalo u odnosu na neto imovinu fonda. Izloženost vrstama tržišta – postotni udio prenosivih vrijednosnih papira (dionice, obveznice i srodni v.p.) u neto imovini fonda, grupiranih prema zakonski definiranim kategorijama.

Eurizon HR Target 2027 fond
Deset (10) najvećih pozicija
TOP 10 POZICIJA

ITALY 27/08	Italija	25,46%
ITALY 27/06	Italija	25,10%
ITALY 27/09	Italija	15,43%
POLAND 27/05	Poljska	13,32%
CROATIA27	Republika Hrvatska	8,21%
ROMANIA27	Rumunjska	5,68%
HUNGARY 27/10	Mađarska	4,69%
DEPOZIT	Erste banka d.d.	2,13%

**Struktura ulaganja UCITS fonda vezano za promoviranje
okolišnih i/ili socijalnih karakteristika odnosno održivih ulaganja**

Nije primjenjivo

Udio prenosivih vrijednosnih papira

Uređena tržišta RH/države članice 97,90%

Naknade UCITS fonda

Naknada Društvu za upravljanje iz Prospekta (uključena u cijenu udjela)	0,50%
Naknada depozitaru iz Prospekta (uključena u cijenu udjela)	0,12%
Ulazna naknada	Nema
Izlazna naknada	5,00%

Vrijednosni papiri koji su vrednovani metodom procjene

Naziv izdavatelja	Identifikacijska oznaka	Procijenjena vrijednost	Metoda procjene	Datum procjene	Udio u neto imovini
CROATIA27	XS1428088626	98,731	Bloomberg, MID cijene sa BVAL izvora	31.01.2024.	8,212703408
HUNGARY 27/10	XS1696445516	91,156	Bloomberg, MID cijene sa BVAL izvora	31.01.2024.	4,689303025
ITALY 27/06	IT0005240830	96,309	Bloomberg, MID cijene sa BVAL izvora	31.01.2024.	25,10429429
ITALY 27/08	IT0005274805	95,565	Bloomberg, MID cijene sa BVAL izvora	31.01.2024.	25,4633188
ITALY 27/09	IT0005416570	91,488	Bloomberg, MID cijene sa BVAL izvora	31.01.2024.	15,43041203
POLAND 27/05	XS1209947271	92,399	Bloomberg, MID cijene sa BVAL izvora	31.01.2024.	13,32023625
ROMANIA27	XS1599193403	92,559	Bloomberg, MID cijene sa BVAL izvora	31.01.2024.	5,676741153

Modificirana duracija 0,00
Izjava o odricanju odgovornosti

Ovaj izvještaj sadrži podatke poznate i dostupne Eurizon Asset Management d.o.o. ("Društvo") u vrijeme njegove izrade i objave. Društvo ne preuzima obvezu ažuriranja podataka pa se prosudba o njegovoj točnosti, potpunosti i pouzdanosti može temeljiti isključivo na činjeničnom stanju važećem u vrijeme njegove izrade i objave. Na ovom izvještaju Društvo ne daje financijski savjet niti se podaci sadržani na ovom izvještaju mogu smatrati investicijskom preporukom. Analize koje je Društvo provelo i zaključci koje je Društvo izvelo općenite su naravi i ne uzimaju u obzir osobne potrebe i interese ulagača u smislu njihovih prihoda, prihvatljivosti rizika, investicijskog horizonta i slično. Korištenje iznesenih podataka i oslanjanje na podatke koji su u njemu sadržani za donošenje investicijskih odluka isključiva su odgovornost i rizik ulagača koji se njime koriste te Društvo otklanja od sebe bilo kakvu odgovornost prema ulagaču po toj osnovi. Ovaj izvještaj podložan je promjenama, ima isključivo informativni karakter te se ne može smatrati ponudom na prodaju ni javnim pozivom na kupnju udjela u bilo kojem otvorenom investicijskom fondu kojim Društvo upravlja. Budući da poslovanje fondova u prošlosti nije pouzdan indikator njihovog poslovanja u budućnosti, Društvo poziva zainteresirane ulagače da prije donošenja eventualne odluke o ulaganju pažljivo pročitaju Prospekt i Pravila fonda u koji žele uložiti te ključne podatke za ulagatelje, kako bi se informirali o uvjetima, obilježjima i rizicima ulaganja.

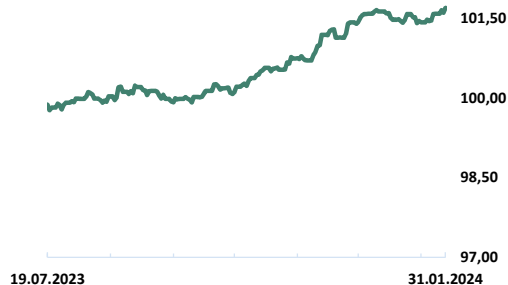
Mjesečni izvještaj: Eurizon HR Target 2026 fond

Osnovne informacije o UCITS fondu	
Društvo za upravljanje:	Eurizon Asset Management Croatia d.o.o.
Naziv fonda:	Eurizon HR Target 2025 IV fond
Vrsta fonda:	Otvoreni investicijski fond s javnom ponudom
NAV	25,73 mil. EUR
Cijena udjela:	102,6796 EUR
ISIN	HRPBZIUTG266
LEI	747800F0BBDGH8U2X433
Depozitar Fonda	Privredna Banka Zagreb d.d.
Iznos minimalne uplate u Fond	100,00 EUR
Datum početka rada Fonda	19.07.2023
Početna vrijednost udjela Fonda	100 EUR
Valuta Fonda	EUR
Kontakt društva	Ulica grada Vukovara 271, Zagreb; www.eurizoncapital.com/hr; tel. 01 63 63 699; e-mail: eurizonam@eurizonam.hr

Prinos u mjesec dana (29.12.23 - 31.01.24)	0,03%
Prinos u tekućoj godini* (29.12.23 - 31.01.24)	0,03%
Prinos u posljednjih 365 dana (29.12.22 - 29.12.23)	-
Prosj. god. prinos od osnivanja (19.07.23 - 31.01.24)	-
Prinos u 2023. godini* (31.12.22 - 31.12.23)	2,86%

*prinos od 19.07.2023.

Kretanje cijene udjela



Navedeni podaci informativnog su karaktera i ne predstavljaju indicaciju mogućih prinosa u budućnosti. Prinos u tekućoj godini predstavlja prinos koji je fond ostvario od početka tekuće godine. Izračunava se kao postotna promjena cijene Fonda u odnosu na kraj prethodne godine. Prinos u posljednjih 365 dana predstavlja prinos koji je Fond ostvario u razdoblju od 365 dana. Izračunava se kao postotna promjena cijene Fonda u odnosu na isto razdoblje prethodne godine. Prosječan godišnji prinos predstavlja prinos koji je Fond ostvario od osnutka. Izračunava se kao geometrijska sredina dnevnih prinosa ostvarenih od osnutka Fonda i izražena na godišnjoj razini. Svi iskazani prinosi Fonda uključuju tekuće troškove Fonda (naknada društvu za upravljanje Fondom, naknada Depozitaru, naknada HANFA-i, naknada reviziji).

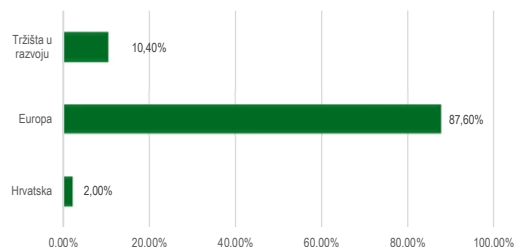
Struktura ulaganja UCITS fonda

Investicijski cilj i strategija ulaganja UCITS fonda

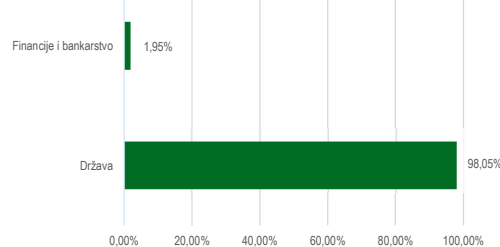
Investicijski cilj Fonda je izlaganje obvezničkom tržištu na razdoblje od trideset i dva (32) mjeseca, uz očuvanje početne vrijednosti ulaganja i ostvarivanje ciljanog prinosa u rasponu od 5,80% - 5,91% (2,136% - 2,175% prosječni godišnji prinos) o dospjeću Fonda. Cilj se nastoji postići ulaganjem primarno i pretežito u državne obveznice te manjim dijelom u depozite.

Očuvanje početne vrijednosti ulaganja nije moguće ostvariti ako izdavatelj obveznice ili instrumenta tržišta novca ili kreditna institucija kod koje su deponirana novčana sredstva bude u nemogućnosti isplatiti svoju obvezu („default“). Navedenim rizikom Društvo upravlja na način da ulaže najvećim dijelom u obveznice i instrumente tržišta novca čiji je izdavatelj ili za koje jamči Republika Italija, druga država članica EU i OECDa ili u depozite kod kreditnih institucija dobre kreditne sposobnosti i poslovne reputacije iz Republike Hrvatske i druge države članice EU.

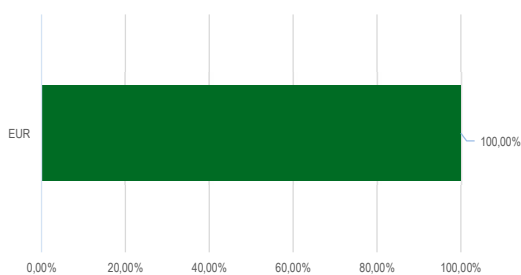
Struktura imovine UCITS fonda prema geografskoj izloženosti



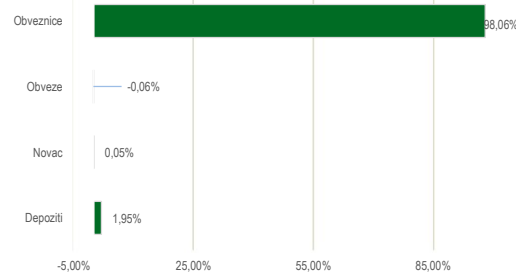
Struktura imovine UCITS fonda prema gospodarskim sektorima



Valutna izloženost imovine UCITS fonda



Struktura imovine UCITS fonda prema vrstama imovine



Geografska izloženost i sektorska izloženost prikazani su u odnosu na portfelj vrijednosnih papira, a ostalo u odnosu na neto imovinu fonda. Izloženost vrstama tržišta – postotni udio prenosivih vrijednosnih papira (dionice, obveznice i srodni v.p.) u neto imovini fonda, grupiranih prema zakonski definiranim kategorijama.

Eurizon HR Target 2026 fond

Deset (10) najvećih pozicija

TOP 10 POZICIJA

ITALY 26/04	Italija	20,75%
ITALY 26/02	Italija	16,48%
FRANCE 26/02	Francuska	12,38%
SPAIN 26/01	Španjolska	12,35%
AUSTRIA 26/03	Austrija	9,69%
ROMANIA26	Rumunjska	8,51%
DEPOZIT	Privredna banka d.c	1,59%

Struktura ulaganja UCITS fonda vezano za promoviranje okolišnih i/ili socijalnih karakteristika odnosno održivih ulaganja

Nije primjenjivo

Udio prenosivih vrijednosnih papira

Uređena tržišta RH/države članice 98,06%

Naknade UCITS fonda

Naknada Društvu za upravljanje iz Prospekta (uključena u cijenu udjela)	0,50%
Naknada depozitaru iz Prospekta (uključena u cijenu udjela)	0,12%
Ulazna naknada	Nema
Izlazna naknada	5,00%

Vrijednosni papiri koji su vrednovani metodom procjene

Naziv izdavatelja	Identifikacijska oznaka	Procijenjena vrijednost	Metoda procjene	Datum procjene	Udio u neto imovini
ROMANIA26	XS2178857285	98,513	Bloomberg, MID cijene sa BVAL izvora	31.01.2024.	10,40769206
SPAIN 26/01	ES0000012G91	94,81	Bloomberg, MID cijene sa BVAL izvora	31.01.2024.	15,10555611
AUSTRIA 26/03	AT0000A0DXC2	104,675	Bloomberg, MID cijene sa BVAL izvora	31.01.2024.	11,85364322
FRANCE 26/02	FR0013508470	95,033	Bloomberg, MID cijene sa BVAL izvora	31.01.2024.	15,14108547
ITALY 26/02	IT0005419848	95,379	Bloomberg, MID cijene sa BVAL izvora	31.01.2024.	20,15959957
ITALY 26/04	IT0005437147	94,015	Bloomberg, MID cijene sa BVAL izvora	31.01.2024.	25,39105055

Modificirana duracija 0,93

Izjava o odricanju odgovornosti

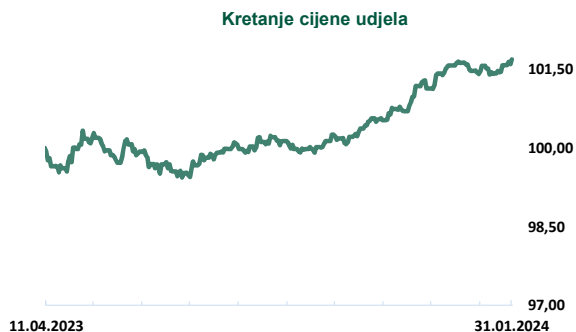
Ovaj izvještaj sadrži podatke poznate i dostupne Eurizon Asset Management d.o.o. ("Društvo") u vrijeme njegove izrade i objave. Društvo ne preuzima obvezu ažuriranja podataka pa se prosudba o njegovoj točnosti, potpunosti i pouzdanosti može temeljiti isključivo na činjeničnom stanju važećem u vrijeme njegove izrade i objave. Na ovom izvještaju Društvo ne daje financijski savjet niti se podaci sadržani na ovom izvještaju mogu smatrati investicijskom preporukom. Analize koje je Društvo provelo i zaključci koje je Društvo izvelo općenite su naravi i ne uzimaju u obzir osobne potrebe i interese ulagača u smislu njihovih prihoda, prihvatljivosti rizika, investicijskog horizonta i slično. Korištenje iznesenih podataka i oslanjanje na podatke koji su u njemu sadržani za donošenje investicijskih odluka isključiva su odgovornost i rizik ulagača koji se njime koriste te Društvo otklanja od sebe bilo kakvu odgovornost prema ulagaču po toj osnovi. Ovaj izvještaj podložan je promjenama, ima isključivo informativni karakter te se ne može smatrati ponudom na prodaju ni javnim pozivom na kupnju udjela u bilo kojem otvorenom investicijskom fondu kojim Društvo upravlja. Budući da poslovanje fondova u prošlosti nije pouzdan indikator njihovog poslovanja u budućnosti, Društvo poziva zainteresirane ulagače da prije donošenja eventualne odluke o ulaganju pažljivo pročitaju Prospekt i Pravila fonda u koji žele uložiti te ključne podatke za ulagatelje, kako bi se informirali o uvjetima, obilježjima i rizicima ulaganja.

Mjesečni izvještaj: Eurizon HR Target 2025 IV fond

Osnovne informacije o UCITS fondu	
Društvo za upravljanje:	Eurizon Asset Management Croatia d.o.o.
Naziv fonda:	Eurizon HR Target 2025 IV fond
Vrsta fonda:	Otvoreni investicijski fond s javnom ponudom
NAV	31,48 mil. EUR
Cijena udjela:	101,6931 EUR
ISIN	HRPBZIU5IV4
LEI	747800Y059PZ1T1RH644
Depozitar Fonda	Privredna Banka Zagreb d.d.
Iznos minimalne uplate u Fond	100,00 EUR
Datum početka rada Fonda	11.04.2023
Početna vrijednost udjela Fonda	100 EUR
Valuta Fonda	EUR
Kontakt društva	Ulica grada Vukovara 271, Zagreb; www.eurizoncapital.com/hr; tel. 01 63 63 699; e-mail: eurizonam@eurizonam.hr

Prinos u mjesec dana (29.12.23 - 31.01.24)	0,06%
Prinos u tekućoj godini* (29.12.23 - 31.01.24)	0,06%
Prinos u posljednjih 365 dana (31.01.22 - 31.01.24)	-
Prosj. god. prinos od osnivanja (11.04.23 - 31.01.24)	-
Prinos u 2023. godini* (31.12.22 - 31.12.23)	1,70%

*prinos od 11.04.2023.



Navedeni podaci informativnog su karaktera i ne predstavljaju indicaciju mogućih prinosa u budućnosti. Prinos u tekućoj godini predstavlja prinos koji je fond ostvario od početka tekuće godine. Izračunava se kao postotna promjena cijene Fonda u odnosu na kraj prethodne godine. Prinos u posljednjih 365 dana predstavlja prinos koji je Fond ostvario u razdoblju od 365 dana. Izračunava se kao postotna promjena cijene Fonda u odnosu na isto razdoblje prethodne godine. Prosječan godišnji prinos predstavlja prinos koji je Fond ostvario od osnutka. Izračunava se kao geometrijska sredina dnevnih prinosa ostvarenih od osnutka Fonda i izražena na godišnjoj razini. Svi iskazani prinosi Fonda uključuju tekuće troškove Fonda (naknada društvu za upravljanje Fondom, naknada Depozitaru, naknada HANFA-i, naknada reviziji).

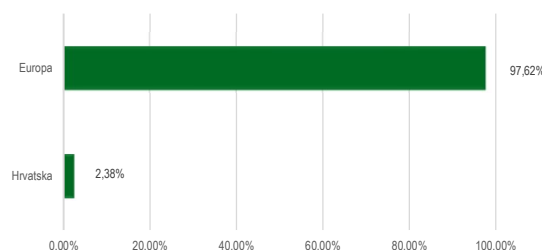
Struktura ulaganja UCITS fonda

Investicijski cilj i strategija ulaganja UCITS fonda

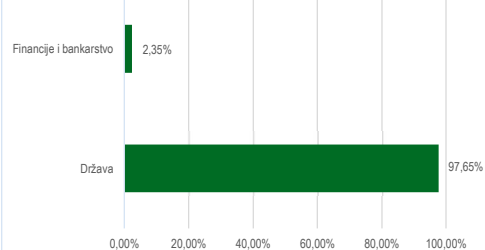
Investicijski cilj Fonda je izlaganje obvezničkom tržištu na razdoblje od dvadeset pet (25) mjeseci, uz očuvanje početne vrijednosti ulaganja i ostvarivanje ciljanog prinosa u rasponu od 3,31% - 3,36% (1,576% - 1,597% prosječni godišnji prinos) o dospjeću Fonda. Cilj se nastoji postići ulaganjem primarno i pretežito u državne obveznice te manjim dijelom u depozite.

Očuvanje početne vrijednosti ulaganja o dospjeću Fonda i ostvarivanje ciljanog prinosa nije zajamčeno od strane Društva, neke kreditne ili druge institucije ili pak države, s obzirom da se isto nastoji postići ciljanom strukturom ulaganja te može biti pod utjecajem sposobnosti podmirivanja preuzetih obveza neke države i/ili kreditne institucije („potencijalni „default“).

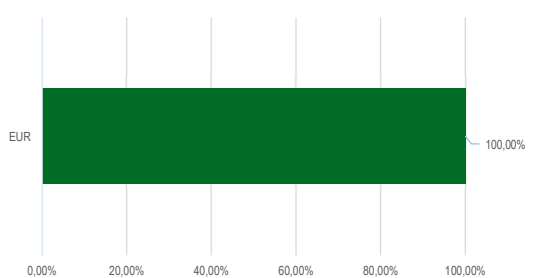
Struktura imovine UCITS fonda prema geografskoj izloženosti



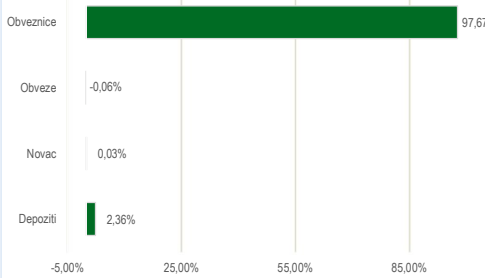
Struktura imovine UCITS fonda prema gospodarskim sektorima



Valutna izloženost imovine UCITS fonda



Struktura imovine UCITS fonda prema vrstama imovine



Eurizon HR Target 2025 IV fond

Deset (10) najvećih pozicija

TOP 10 POZICIJA

AUSTRIA 25/04	Austrija	25,32%
FRANCE 25/03	Francuska	21,19%
ITALY 25/05	Italija	21,07%
ITALY 25/02	Italija	10,13%
GERMANY 25/03	Njemačka	10,04%
SPAIN 25/04	Španjolska	9,92%
DEPOZIT	Privredna banka d.c	2,36%

Struktura ulaganja UCITS fonda vezano za promoviranje ekoloških i/ili socijalnih karakteristika odnosno održivih ulaganja

Nije primjenjivo

Udio prenosivih vrijednosnih papira

Uređena tržišta RH/države članice 97,67%

Naknade UCITS fonda

Naknada Društvu za upravljanje iz Prospekta (uključena u cijenu udjela)	0,50%
Naknada depozitaru iz Prospekta (uključena u cijenu udjela)	0,12%
Ulazna naknada	Nema
Izlazna naknada	5,00%

Vrijednosni papiri koji su vrednovani metodom procjene

Naziv izdavatelja	Identifikacijska oznaka	Procijenjena vrijednost	Metoda procjene	Datum procjene	Udio u neto imovini
ITALY 25/02	IT0005386245	97,19	Bloomberg, MID cijene sa BVAL izvora	31.01.2024.	10,12859448
AUSTRIA 25/04	AT0000A2QRW0	96,606	Bloomberg, MID cijene sa BVAL izvora	31.01.2024.	25,31612914
FRANCE 25/03	FR0013415627	96,686	Bloomberg, MID cijene sa BVAL izvora	31.01.2024.	21,19102372
GERMANY 25/03	DE000BU22007	99,484	Bloomberg, MID cijene sa BVAL izvora	31.01.2024.	10,04034938
ITALY 25/05	IT0005327306	97,98	Bloomberg, MID cijene sa BVAL izvora	31.01.2024.	21,0735604
SPAIN 25/04	ES00000126Z1	98,267	Bloomberg, MID cijene sa BVAL izvora	31.01.2024.	9,921482046

Modificirana duracija 0,93

Izjava o odricanju odgovornosti

Ovaj izvještaj sadrži podatke poznate i dostupne Eurizon Asset Management d.o.o. ("Društvo") u vrijeme njegove izrade i objave. Društvo ne preuzima obvezu ažuriranja podataka pa se prosudba o njegovoj točnosti, potpunosti i pouzdanosti može temeljiti isključivo na činjeničnom stanju važećem u vrijeme njegove izrade i objave. Na ovom izvještaju Društvo ne daje financijski savjet niti se podaci sadržani na ovom izvještaju mogu smatrati investicijskom preporukom. Analize koje je Društvo provelo i zaključci koje je Društvo izvelo općenite su naravi i ne uzimaju u obzir osobne potrebe i interese ulagača u smislu njihovih prihoda, prihvatljivosti rizika, investicijskog horizonta i slično. Korištenje iznesenih podataka i oslanjanje na podatke koji su u njemu sadržani za donošenje investicijskih odluka isključiva su odgovornost i rizik ulagača koji se njime koriste te Društvo otklanja od sebe bilo kakvu odgovornost prema ulagaču po toj osnovi. Ovaj izvještaj podložan je promjenama, ima isključivo informativni karakter te se ne može smatrati ponudom na prodaju ni javnim pozivom na kupnju udjela u bilo kojem otvorenom investicijskom fondu kojim Društvo upravlja. Budući da poslovanje fondova u prošlosti nije pouzdan indikator njihovog poslovanja u budućnosti, Društvo poziva zainteresirane ulagače da prije donošenja eventualne odluke o ulaganju pažljivo pročitaju Prospekt i Pravila fonda u koji žele uložiti te ključne podatke za ulagatelje, kako bi se informirali o uvjetima, obilježjima i rizicima ulaganja.

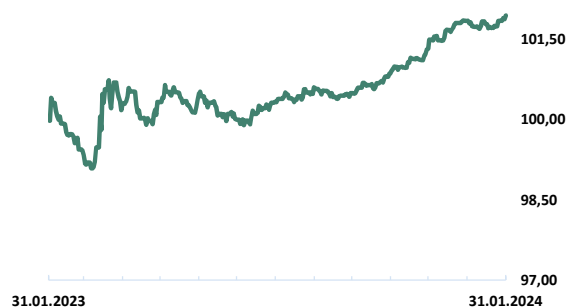
Mjesečni izvještaj: Eurizon HR Target 2025 III fond

Osnovne informacije o UCITS fondu	
Društvo za upravljanje:	Eurizon Asset Management Croatia d.o.o.
Naziv fonda:	Eurizon HR Target 2025 III fond
Vrsta fonda:	Otvoreni investicijski fond s javnom ponudom
NAV	25,76 mil. EUR
Cijena udjela:	101,9359 EUR
ISIN	HRPBIUT2533
LEI	74780030TCGQ7C6R K322
Depozitar Fonda	Privredna Banka Zagreb d.d.
Iznos minimalne uplate u Fond	100,00 EUR
Datum početka rada Fonda	31.01.2023
Početna vrijednost udjela Fonda	100 EUR
Valuta Fonda	EUR
Kontakt društva	Ulica grada Vukovara 271, Zagreb; www.eurizoncapital.co m/hr; tel. 01 63 63 699; e-mail: eurizonam@eurizonam .hr

Prinos u mjesec dana (29.12.23 - 31.01.24)	0,10%
Prinos u tekućoj godini* (29.12.23 - 31.01.24)	0,10%
Prinos u posljednjih 365 dana (31.01.22 - 31.01.24)	1,92%
Prosj. god. prinos od osnivanja (31.01.23 - 31.01.24)	1,92%
Prinos u 2023. godini* (31.12.22 - 31.12.23)	1,82%

*prinos od 31.01.2023.

Kretanje cijene udjela



Navedeni podaci informativnog su karaktera i ne predstavljaju indicaciju mogućih prinosa u budućnosti. Prinos u tekućoj godini predstavlja prinos koji je fond ostvario od početka tekuće godine. Izračunava se kao postotna promjena cijene Fonda u odnosu na kraj prethodne godine. Prinos u posljednjih 365 dana predstavlja prinos koji je Fond ostvario u razdoblju od 365 dana. Izračunava se kao postotna promjena cijene Fonda u odnosu na isto razdoblje prethodne godine. Prosječan godišnji prinos predstavlja prinos koji je Fond ostvario od osnutka. Izračunava se kao geometrijska sredina dnevnih prinosa ostvarenih od osnutka Fonda i izražena na godišnjoj razini. Svi iskazani prinosi Fonda uključuju tekuće troškove Fonda (naknada društvu za upravljanje Fondom, naknada Depozitaru, naknada HANFA-i, naknada reviziji).

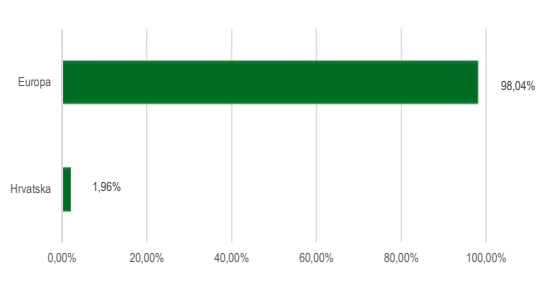
Struktura ulaganja UCITS fonda

Investicijski cilj i strategija ulaganja UCITS fonda

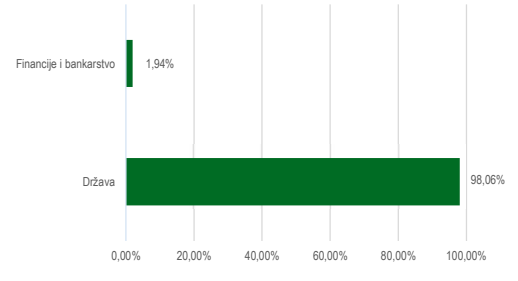
Investicijski cilj Fonda je izlaganje obvezničkom tržištu na razdoblje od tri (3) godine, uz očuvanje početne vrijednosti ulaganja i ostvarivanje ciljanog prinosa u rasponu od 2,70% - 2,81% (0,892% - 0,928% prosječni godišnji prinos) o dospeljeću Fonda. Cilj se nastoji postići ulaganjem primarno i pretežito u državne obveznice te manjim dijelom u depozite.

Očuvanje početne vrijednosti ulaganja o dospeljeću Fonda i ostvarivanje ciljanog prinosa nije zajamčeno od strane Društva, neke kreditne ili druge institucije ili pak države, s obzirom da se isto nastoji postići ciljanom strukturom ulaganja te može biti pod utjecajem sposobnosti podmirivanja preuzetih obveza neke države i/ili kreditne institucije („potencijalni „default“).

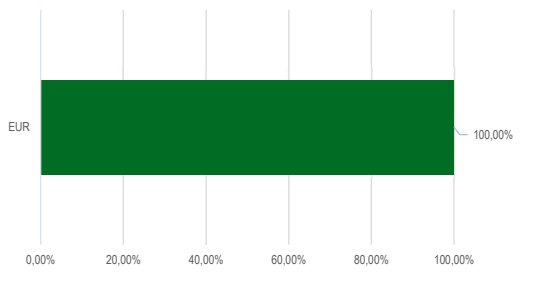
Struktura imovine UCITS fonda prema geografskoj izloženosti



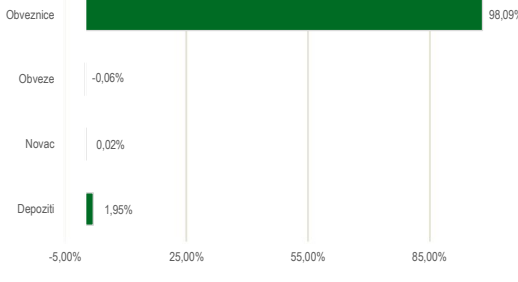
Struktura imovine UCITS fonda prema gospodarskim sektorima



Valutna izloženost imovine UCITS fonda



Struktura imovine UCITS fonda prema vrstama imovine



Geografska izloženost i sektorska izloženost prikazani su u odnosu na portfelj vrijednosnih papira, a ostalo u odnosu na neto imovinu fonda. Izloženost vrstama tržišta – postotni udio prenosivih vrijednosnih papira (dionice, obveznice i srodni v.p.) u neto imovini fonda, grupiranih prema zakonski definiranim kategorijama.

Eurizon HR Target 2025 III fond

Deset (10) najvećih pozicija

TOP 10 POZICIJA

FRANCE 25/02	Francuska	20,30%
SPAIN 25/01	Španjolska	18,81%
GERMANY 25/02	Njemačka	18,63%
ITALY 25/02	Italija	15,27%
ITALY 24/12	Italija	15,25%
AUSTRIA 24/10	Austrija	9,83%
DEPOZIT	Erste banka d.d.	1,95%

Struktura ulaganja UCITS fonda vezano za promoviranje ekoloških i/ili socijalnih karakteristika odnosno održivih ulaganja

Nije primjenjivo

Udio prenosivih vrijednosnih papira

Uređena tržišta RH/države članice 98,09%

Naknade UCITS fonda

Naknada Društvu za upravljanje iz Prospekta (uključena u cijenu udjela)	0,50%
Naknada depozitaru iz Prospekta (uključena u cijenu udjela)	0,12%
Ulazna naknada	Nema
Izlazna naknada	5,00%

Vrijednosni papiri koji su vrednovani metodom procjene

Naziv izdavatelja	Identifikacijska oznaka	Procijenjena vrijednost	Metoda procjene	Datum procjene	Udio u neto imovini
AUSTRIA 24/10	AT0000A185T1	98,843	Bloomberg, MID cijene sa BVAL izvora	31.01.2024.	9,830430036
FRANCE 25/02	FR0014007TY9	96,849	Bloomberg, MID cijene sa BVAL izvora	31.01.2024.	20,30297055
GERMANY 25/02	DE0001102374	97,443	Bloomberg, MID cijene sa BVAL izvora	31.01.2024.	18,6272629
ITALY 24/12	IT0005474330	97,24	Bloomberg, MID cijene sa BVAL izvora	31.01.2024.	15,25095359
ITALY 25/02	IT0005386245	97,19	Bloomberg, MID cijene sa BVAL izvora	31.01.2024.	15,27040922
SPAIN 25/01	ES0000012F92	96,915	Bloomberg, MID cijene sa BVAL izvora	31.01.2024.	18,81185786

Modificirana duracija 0,93

Izjava o odricanju odgovornosti

Ovaj izvještaj sadrži podatke poznate i dostupne Eurizon Asset Management d.o.o. ("Društvo") u vrijeme njegove izrade i objave. Društvo ne preuzima obvezu ažuriranja podataka pa se prosudba o njegovoj točnosti, potpunosti i pouzdanosti može temeljiti isključivo na činjeničnom stanju važećem u vrijeme njegove izrade i objave. Na ovom izvještaju Društvo ne daje financijski savjet niti se podaci sadržani na ovom izvještaju mogu smatrati investicijskom preporukom. Analize koje je Društvo provelo i zaključci koje je Društvo izvelo općenite su naravi i ne uzimaju u obzir osobne potrebe i interese ulagača u smislu njihovih prihoda, prihvatljivosti rizika, investicijskog horizonta i slično. Korištenje iznesenih podataka i oslanjanje na podatke koji su u njemu sadržani za donošenje investicijskih odluka isključiva su odgovornost i rizik ulagača koji se njime koriste te Društvo otklanja od sebe bilo kakvu odgovornost prema ulagaču po toj osnovi. Ovaj izvještaj podložan je promjenama, ima isključivo informativni karakter te se ne može smatrati ponudom na prodaju ni javnim pozivom na kupnju udjela u bilo kojem otvorenom investicijskom fondu kojim Društvo upravlja. Budući da poslovanje fondova u prošlosti nije pouzdan indikator njihovog poslovanja u budućnosti, Društvo poziva zainteresirane ulagače da prije donošenja eventualne odluke o ulaganju pažljivo pročitaju Prospekt i Pravila fonda u koji žele uložiti te ključne podatke za ulagatelje, kako bi se informirali o uvjetima, obilježjima i rizicima ulaganja.

Mjesečni izvještaj: Eurizon HR Target 2025 II fond

Osnovne informacije o UCITS fondu	
Društvo za upravljanje:	Eurizon Asset Management Croatia d.o.o.
Naziv fonda:	Eurizon HR Target 2025 II fond
Vrsta fonda:	Otvoreni investicijski fond s javnom ponudom
NAV	4,22 mil. EUR
Cijena udjela:	102,7081 EUR
ISIN	HRPBZIUT5I1
LEI	74780070177GVLMQZ071
Depozitar Fonda	Privredna Banka Zagreb d.d.
Iznos minimalne uplate u Fond	100,00 EUR
Datum početka rada Fonda	28.12.2022
Početna vrijednost udjela Fonda	100 EUR
Valuta Fonda	EUR
Kontakt društva	Ulica grada Vukovara 271, Zagreb; www.eurizoncapital.com/hr; tel. 01 63 63 699; e-mail: eurizonam@eurizonam.hr

Prinos u mjesec dana (29.12.23 - 31.01.24)	-0,04%
Prinos u tekućoj godini (29.12.23 - 31.01.24)	-0,04%
Prinos u posljednjih 365 dana (31.01.23 - 31.01.24)	2,27%
Pros. god. prinos od osnivanja (28.12.22 - 31.01.24)	2,48%
Prinos u 2023. godini (31.12.22 - 31.12.23)	2,78%
Prinos u 2022. godini (31.12.21 - 31.12.22)	-

*prinos od 28.12.2022.



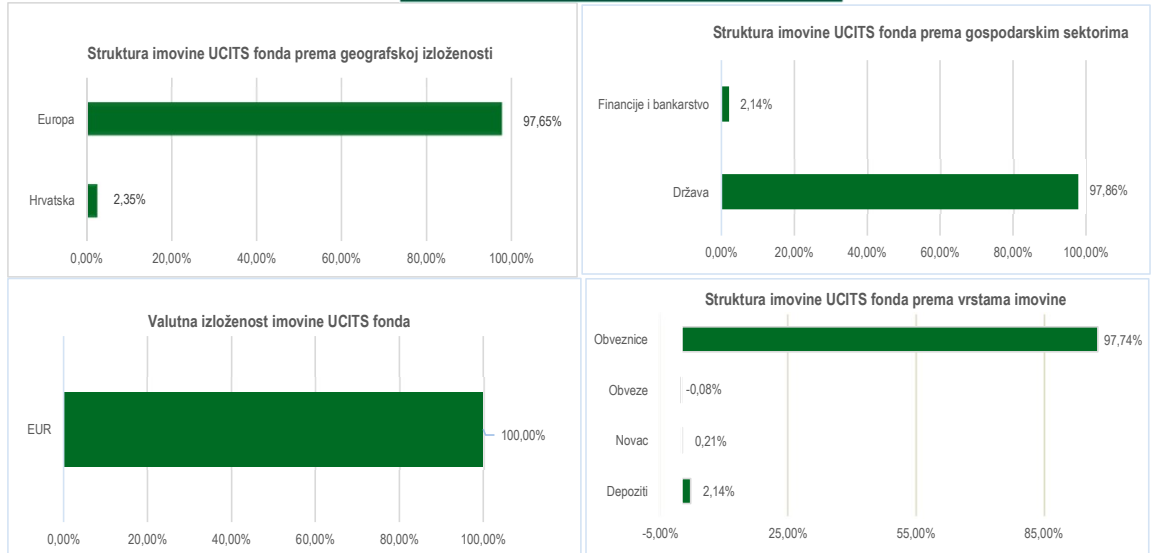
Navedeni podaci informativnog su karaktera i ne predstavljaju indikaciju mogućih prinosa u budućnosti. Prinos u tekućoj godini predstavlja prinos koji je fond ostvario od početka tekuće godine. Izračunava se kao postotna promjena cijene Fonda u odnosu na kraj prethodne godine. Prinos u posljednjih 365 dana predstavlja prinos koji je Fond ostvario u razdoblju od 365 dana. Izračunava se kao postotna promjena cijene Fonda u odnosu na isto razdoblje prethodne godine. Prosječan godišnji prinos predstavlja prinos koji je Fond ostvario od osnutka. Izračunava se kao geometrijska sredina dnevnih prinosa ostvarenih od osnutka Fonda i izražena na godišnjoj razini. Svi iskazani prinosi Fonda uključuju tekuće troškove Fonda (naknada društvu za upravljanje Fondom, naknada Depozitaru, naknada HANFA-i, naknada reviziji).

Investicijski cilj i strategija ulaganja UCITS fonda

Investicijski cilj Fonda je izlaganje obvezničkom tržištu na razdoblje od tri (3) godine, uz očuvanje početne vrijednosti ulaganja i ostvarivanje ciljanog prinosa u rasponu od 2,70% - 2,81% (0,892% - 0,928% prosječni godišnji prinos) o dospjeću Fonda. Cilj se nastoji postići ulaganjem primarno i pretežito u državne obveznice te manjim dijelom u depozite.

Očuvanje početne vrijednosti ulaganja o dospjeću Fonda i ostvarivanje ciljanog prinosa nije zajamčeno od strane Društva, neke kreditne ili druge institucije ili pak države, s obzirom da se isto nastoji postići ciljanom strukturom ulaganja te može biti pod utjecajem sposobnosti podmirivanja preuzetih obveza neke države i/ili kreditne institucije („potencijalni „default““).

Struktura ulaganja UCITS fonda



Geografska izloženost i sektorska izloženost prikazani su u odnosu na portfelj vrijednosnih papira, a ostalo u odnosu na neto imovinu fonda. Izloženost vrstama tržišta – postotni udio prenosivih vrijednosnih papira (dionice, obveznice i sredni v.p.) u neto imovini fonda, grupiranih prema zakonski definiranim kategorijama.

Eurizon HR Target 2025 II fond

Deset (10) najvećih pozicija

TOP 10 POZICIJA

ITALY 25/12	Italija	25,27%
FRANCE 25/11	Francuska	23,07%
AUSTRIA 25/10	Austrija	17,30%
GERMANY 25/10	Njemačka	17,03%
SPAIN 26/01	Španjolska	10,11%
SPAIN 25/10	Španjolska	4,95%
DEPOZIT	Erste banka d.d.	2,14%

 Struktura ulaganja UCITS fonda vezano za promoviranje
 okolišnih i/ili socijalnih karakteristika odnosno održivih ulaganja

Nije primjenjivo

Udio prenosivih vrijednosnih papira

Uređena tržišta RH/države članice 97,74%

Naknade UCITS fonda

Naknada Društvu za upravljanje iz Prospekta (uključena u cijenu udjela)	0,50%
Naknad depozitaru iz Prospekta (uključena u cijenu udjela)	0,12%
Ulazna naknada	Nema
Izlazna naknada	5,00%

Vrijednosni papiri koji su vrednovani metodom procjene

Naziv izdavatelja	Identifikacijska oznaka	Procijenjena vrijednost	Metoda procjene	Datum procjene	Udio u neto imovini
AUSTRIA 25/10	AT0000A1FAP5	97,663	Bloomberg, MID cijene sa BVAL izvora	31.01.2024.	17,30058155
FRANCE 25/11	FR0012938116	97,182	Bloomberg, MID cijene sa BVAL izvora	31.01.2024.	23,07163467
GERMANY 25/10	DE0001141828	95,84	Bloomberg, MID cijene sa BVAL izvora	31.01.2024.	17,03269222
ITALY 25/12	IT0005127086	98,4	Bloomberg, MID cijene sa BVAL izvora	31.01.2024.	25,26752973
SPAIN 25/10	ES00000127G9	99,006	Bloomberg, MID cijene sa BVAL izvora	31.01.2024.	4,953592193
SPAIN 26/01	ES0000012G91	94,81	Bloomberg, MID cijene sa BVAL izvora	31.01.2024.	10,10978433

Modificirana duracija 1,70

Izjava o odricanju odgovornosti

Ovaj izvještaj sadrži podatke poznate i dostupne Eurizon Asset Management d.o.o. ("Društvo") u vrijeme njegove izrade i objave. Društvo ne preuzima obvezu ažuriranja podataka pa se prosudba o njegovoj točnosti, potpunosti i pouzdanosti može temeljiti isključivo na činjeničnom stanju važećem u vrijeme njegove izrade i objave. Na ovom izvještaju Društvo ne daje financijski savjet niti se podaci sadržani na ovom izvještaju mogu smatrati investicijskom preporukom. Analize koje je Društvo provelo i zaključci koje je Društvo izvelo općenite su naravi i ne uzimaju u obzir osobne potrebe i interese ulagača u smislu njihovih prihoda, prihvatljivosti rizika, investicijskog horizonta i slično. Korištenje iznesenih podataka i oslanjanje na podatke koji su u njemu sadržani za donošenje investicijskih odluka isključiva su odgovornost i rizik ulagača koji se njime koriste te Društvo otklanja od sebe bilo kakvu odgovornost prema ulagaču po toj osnovi. Ovaj izvještaj podložan je promjenama, ima isključivo informativni karakter te se ne može smatrati ponudom na prodaju ni javnim pozivom na kupnju udjela u bilo kojem otvorenom investicijskom fondu kojim Društvo upravlja. Budući da poslovanje fondova u prošlosti nije pouzdan indikator njihovog poslovanja u budućnosti, Društvo poziva zainteresirane ulagače da prije donošenja eventualne odluke o ulaganju pažljivo pročitaju Prospekt i Pravila fonda u koji žele uložiti te ključne podatke za ulagatelje, kako bi se informirali o uvjetima, obilježjima i rizicima ulaganja.

Mjesečni izvještaj: Eurizon HR Target 2025 fond

Osnovne informacije o UCITS fondu	
Društvo za upravljanje:	Eurizon Asset Management Croatia d.o.o.
Naziv fonda:	Eurizon HR Target 2025 fond
Vrsta fonda:	Otvoreni investicijski fond s javnom ponudom
NAV	18,06 mil. EUR
Cijena udjela:	101,8024 EUR
ISIN	HRPBZUTG258
LEI	747800W0W00TQSQ4VY37
Depozitar Fonda	Privredna Banka Zagreb d.d.
Iznos minimalne uplate u Fond	100,00 EUR
Datum početka rada Fonda	25.11.2022
Početna vrijednost udjela Fonda	100 EUR
Valuta Fonda	EUR
Kontakt društva	Ulica grada Vukovara 271, Zagreb; www.eurizoncapital.com/hr; tel. 01 63 63 699; e-mail: eurizonam@eurizonam.hr

Prinos u mjesec dana (29.12.23 - 31.01.24)	0,001%
Prinos u tekućoj godini (29.12.23 - 31.01.24)	0,001%
Prinos u posljednjih 365 dana (31.01.23 - 31.01.24)	2,59%
Prosj. god. prinos od osnivanja (25.11.22 - 31.01.24)	1,70%
Prinos u 2023. godini (31.12.22 - 31.12.23)	3,36%
Prinos u 2022. godini* (31.12.21 - 31.12.22)	-

*prinos od 25.11.2022.



Navedeni podaci informativnog su karaktera i ne predstavljaju indikaciju mogućih prinosa u budućnosti. Prinos u tekućoj godini predstavlja prinos koji je fond ostvario od početka tekuće godine. Izračunava se kao postotna promjena cijene Fonda u odnosu na kraj prethodne godine. Prinos u posljednjih 365 dana predstavlja prinos koji je Fond ostvario u razdoblju od 365 dana. Izračunava se kao postotna promjena cijene Fonda u odnosu na isto razdoblje prethodne godine. Prosječan godišnji prinos predstavlja prinos koji je Fond ostvario od osnutka. Izračunava se kao geometrijska sredina dnevnih prinosa ostvarenih od osnutka Fonda i izražena na godišnjoj razini. Svi iskazani prinosi Fonda uključuju tekuće troškove Fonda (naknada društvu za upravljanje Fondom, naknada Depozitaru, naknada HANFA-i, naknada reviziji).

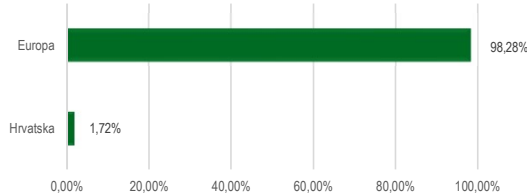
Struktura ulaganja UCITS fonda

Investicijski cilj i strategija ulaganja UCITS fonda

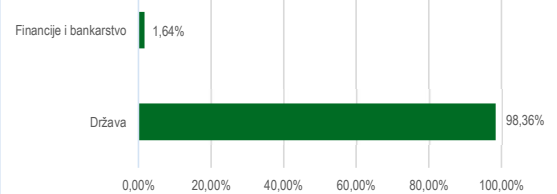
Investicijski cilj Fonda je izlaganje obvezničkom tržištu na razdoblje od tri (3) godine, uz očuvanje početne vrijednosti ulaganja i ostvarivanje ciljanog prinosa u rasponu od 3,46% - 3,55% (1,142% - 1,171% prosječni godišnji prinos) o dospjeću Fonda. Cilj se nastoji postići ulaganjem primarno i pretežito u državne obveznice te manjim dijelom u depozite.

Očuvanje početne vrijednosti ulaganja o dospjeću Fonda i ostvarivanje ciljanog prinosa nije zajamčeno od strane Društva, neke kreditne ili druge institucije ili pak države, s obzirom da se isto nastoji postići ciljanom strukturom ulaganja te može biti pod utjecajem sposobnosti podmirivanja preuzetih obveza neke države i/ili kreditne institucije („potencijalni „default““).

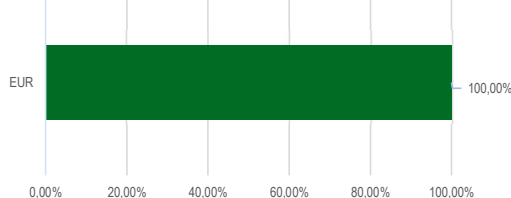
Struktura imovine UCITS fonda prema geografskoj izloženosti



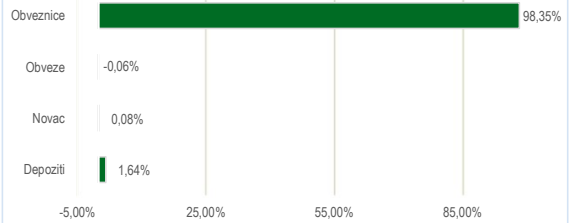
Struktura imovine UCITS fonda prema gospodarskim sektorima



Valutna izloženost imovine UCITS fonda



Struktura imovine UCITS fonda prema vrstama imovine



Geografska izloženost i sektorska izloženost prikazani su u odnosu na portfelj vrijednosnih papira, a ostalo u odnosu na neto imovinu fonda. Izloženost vrstama tržišta – postotni udio prenosivih vrijednosnih papira (dionice, obveznice i srodni v.p.) u neto imovini fonda, grupiranih prema zakonski definiranim kategorijama.

Eurizon HR Target 2025 fond

Deset (10) najvećih pozicija

TOP 10 POZICIJA

FRANCE 25/11	Francuska	20,49%
AUSTRIA 25/10	Austrija	20,08%
ITALY 25/11	Italija	19,35%
ITALY 25/12	Italija	19,19%
SPAIN 25/10	Španjolska	10,03%
ITALY 25/08	Italija	9,21%
Depozit	Privredna banka d.d. Zagreb	1,64%

Struktura ulaganja UCITS fonda vezano za promoviranje okolišnih i/ili socijalnih karakteristika odnosno održivih ulaganja

Nije primjenjivo

Udio prenosivih vrijednosnih papira

Uređena tržišta RH/države članice 98,35%

Naknade UCITS fonda

Naknada Društvu za upravljanje iz Prospekta (uključena u cijenu udjela) 0,50%

Naknada depozitaru iz Prospekta (uključena u cijenu udjela) 0,12%

Ulazna naknada Nema

Izlazna naknada 5,00%

Vrijednosni papiri koji su vrednovani metodom procjene

Naziv izdavatelja	Identifikacijska oznaka	Procijenjena vrijednost	Metoda procjene	Datum procjene	Udio u neto imovini
AUSTRIA 25/10	AT0000A1FAP5	97,663	Bloomberg, MID cijene sa BVAL izvora	31.01.2024.	20,07711141
FRANCE 25/11	FR0012938116	97,182	Bloomberg, MID cijene sa BVAL izvora	31.01.2024.	20,48599385
ITALY 25/08	IT0005493298	97,317	Bloomberg, MID cijene sa BVAL izvora	31.01.2024.	9,212135696
ITALY 25/11	IT0005345183	99,32	Bloomberg, MID cijene sa BVAL izvora	31.01.2024.	19,35001923
ITALY 25/12	IT0005127086	98,4	Bloomberg, MID cijene sa BVAL izvora	31.01.2024.	19,18850862
SPAIN 25/10	ES00000127G9	99,006	Bloomberg, MID cijene sa BVAL izvora	31.01.2024.	10,03153552

Modificirana duracija

1,68

Izjava o odricanju odgovornosti

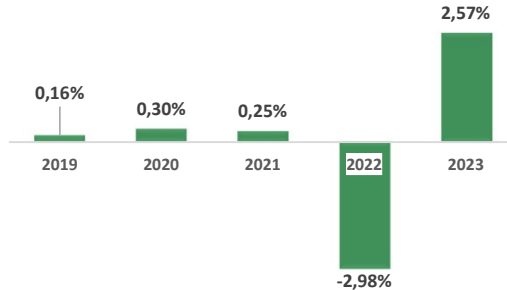
Ovaj izvještaj sadrži podatke poznate i dostupne Eurizon Asset Management d.o.o. ("Društvo") u vrijeme njegove izrade i objave. Društvo ne preuzima obvezu ažuriranja podataka pa se prosudba o njegovoj točnosti, potpunosti i pouzdanosti može temeljiti isključivo na činjeničnom stanju važećem u vrijeme njegove izrade i objave. Na ovom izvještaju Društvo ne daje financijski savjet niti se podaci sadržani na ovom izvještaju mogu smatrati investicijskom preporukom. Analize koje je Društvo provelo i zaključci koje je Društvo izvelo općenite su naravi i ne uzimaju u obzir osobne potrebe i interese ulagača u smislu njihovih prihoda, prihvatljivosti rizika, investicijskog horizonta i slično. Korištenje iznesenih podataka i oslanjanje na podatke koji su u njemu sadržani za donošenje investicijskih odluka isključiva su odgovornost i rizik ulagača koji se njime koriste te Društvo otklanja od sebe bilo kakvu odgovornost prema ulagaču po toj osnovi. Ovaj izvještaj podložan je promjenama, ima isključivo informativni karakter te se ne može smatrati ponudom na prodaju ni javnim pozivom na kupnju udjela u bilo kojem otvorenom investicijskom fondu kojim Društvo upravlja. Budući da poslovanje fondova u prošlosti nije pouzdan indikator njihovog poslovanja u budućnosti, Društvo poziva zainteresirane ulagače da prije donošenja eventualne odluke o ulaganju pažljivo pročitaju Prospekt i Pravila fonda u koji žele uložiti te ključne podatke za ulagatelje, kako bi se informirali o uvjetima, obilježjima i rizicima ulaganja.

Mjesečni izvještaj: Eurizon HR Start fond

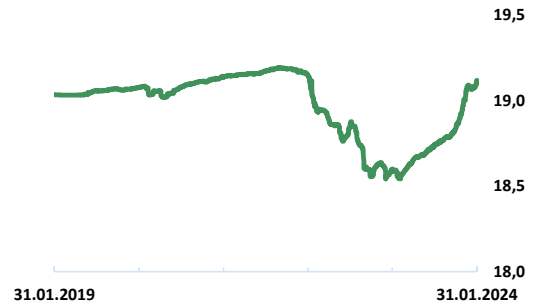
Osnovne informacije o UCITS fondu	
Društvo za upravljanje:	Eurizon Asset Management Croatia d.o.o.
Naziv fonda:	Eurizon HR Start fond
Vrsta fonda:	Otvoreni investicijski fond s javnom ponudom
NAV	76,59 ml. EUR
Cijena udjela:	19,1174 EUR
ISIN	HRPBZIUWVCF6
LEI	549300433P7OEC1BVC48
Depozitar Fonda	Privredna Banka Zagreb d.d.
Iznos minimalne: Uplate u Fond / Uplate po Ugovoru o trajnom nalogu	50,00 EUR / 15,00 EUR
Datum početka rada Fonda	31.03.1999
Početna vrijednost udjela Fonda	8,57 EUR
Valuta Fonda	EUR
Kontakt društva	Ulica grada Vukovara 271, Zagreb; www.eurizoncapital.com/hr; tel. 01 63 63 699; e-mail: eurizonam@eurizonam.hr

Prinos u mjesec dana (29.12.23 - 31.01.24)	0,21%
Prinos u tekućoj godini (29.12.23 - 31.01.24)	0,21%
Prinos u posljednjih 365 dana (31.01.23 - 31.01.24)	2,78%
Prosj. god. prinos od osnivanja (31.03.99 - 31.01.24)	3,28%

Prinosi u razdoblju od 2019.- 2023.



Kretanje cijene udjela



Navedeni podaci informativnog su karaktera i ne predstavljaju indicaciju mogućih prinosa u budućnosti. Prinos u tekućoj godini predstavlja prinos koji je fond ostvario od početka tekuće godine. Izračunava se kao postotna promjena cijene Fonda u odnosu na kraj prethodne godine. Prinos u posljednjih 365 dana predstavlja prinos koji je Fond ostvario u razdoblju od 365 dana. Izračunava se kao postotna promjena cijene Fonda u odnosu na isto razdoblje prethodne godine. Prosječan godišnji prinos predstavlja prinos koji je Fond ostvario od osnutka. Izračunava se kao geometrijska sredina dnevnih prinosa ostvarenih od osnutka Fonda i izražena na godišnjoj razini. Svi iskazani prinosi Fonda uključuju tekuće troškove Fonda (naknada društvu za upravljanje Fondom, naknada Depozitaru, naknada HANFA-i, naknada reviziji).

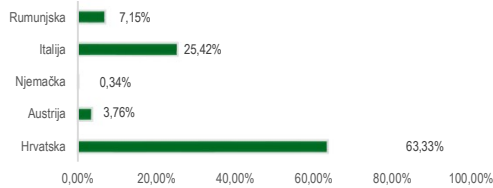
Struktura ulaganja UCITS fonda

Investicijski cilj i strategija ulaganja UCITS fonda

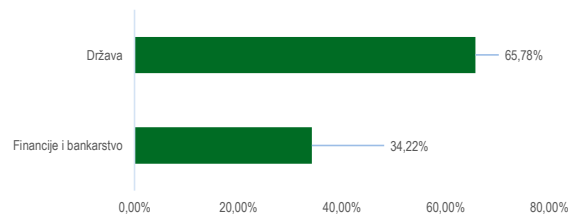
Fond Eurizon HR Start se klasificira kao kratkoročni obveznički fond. Investicijski cilj fonda je nastojanje ostvarivanja porasta vrijednosti imovine, što uključuje i ostvarivanje prihoda od kamatonosne imovine, u kratkom ili srednjem roku, većeg od kratkoročnih stopa na tržištu novca, uz visoku likvidnost i nisku volatilnost imovine, a ulaganjem pretežito u obveznice, a zatim i u instrumente tržišta novca izdavatelja s područja RH, drugih država članica EU, OECD-a i CEFTA-e te ulaganjem u depozite pri čemu ne smije biti ugrožen investicijski cilj fonda. Društvo će nastojati ostvariti opisani investicijski cilj te ne može dati garanciju da će isti biti ostvaren.

Društvo aktivno upravlja Fondom te ne koristi referentnu vrijednost (Benchmark).

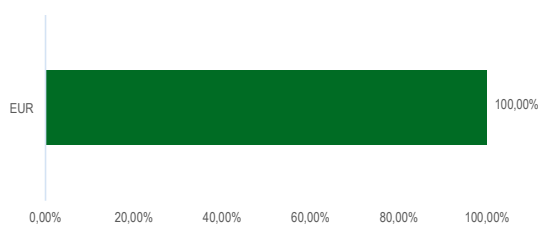
Struktura imovine UCITS fonda prema geografskoj izloženosti



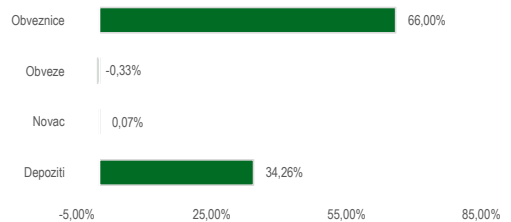
Struktura imovine UCITS fonda prema gospodarskim sektorima



Valutna izloženost imovine UCITS fonda



Struktura imovine UCITS fonda prema vrstama imovine



Geografska izloženost i sektorska izloženost prikazani su u odnosu na portfelj vrijednosnih papira, a ostalo u odnosu na neto imovinu fonda. Izloženost vrstama tržišta – postotni udio prenosivih vrijednosnih papira (dionice, obveznice i srodni v.p.) u neto imovini fonda, grupiranih prema zakonski definiranim kategorijama.

Eurizon HR Start fond
Deset (10) najvećih pozicija
TOP 10 POZICIJA

RHMF-O-24BA	Republika Hrvatska	13,51%
DEPOZIT	Privredna banka d.d. Zagreb	9,14%
ITALY 24/07	Italija	9,08%
DEPOZIT	Erste banka d.d.	7,72%
RHMF-O-253A	Republika Hrvatska	7,05%
DEPOZIT	Addiko Bank d.d.	5,52%
ROMANIA 26/12	Rumunjska	4,96%
DEPOZIT	Hrvatska poštanska banka d.d.	4,61%
AUSTRIA 33/02	Austrija	3,77%
ITALY 26/08	Italija	3,65%

**Struktura ulaganja UCITS fonda vezano za promoviranje
okolišnih i/ili socijalnih karakteristika odnosno održivih
ulaganja**

Nije primjenjivo

Udio prenosivih vrijednosnih papira

Uredena tržišta RH / države članice 66,00%

Naknade UCITS fonda

 Naknada Društvu za upravljanje iz
Prospekta (uključena u cijenu udjela) 0,90%

 Naknada depozitaru iz Prospekta
(uključena u cijenu udjela) 0,15%

Ulazna naknada Nema

Izlazna naknada Nema

Vrijednosni papiri koji su vrednovani metodom procjene

Naziv izdavatelja	Identifikacijska oznaka	Procijenjena vrijednost	Metoda procjene	Datum procjene	Udio u neto imovini
AUSTRIA 33/02	AT0000A324S8	102,018	Bloomberg, MID cijene sa BVAL izvora	31.01.2024.	3,773052629
GERMANY 33/02	DE000BU2Z007	101,675	Bloomberg, MID cijene sa BVAL izvora	31.01.2024.	0,339778068
ITALY 24/12	IT0005474330	97,24	Bloomberg, MID cijene sa BVAL izvora	31.01.2024.	2,539380889
RHMF-O-24BA	HRRHMFO24BA2	97,268	Bloomberg, MID cijene sa BVAL izvora	31.01.2024.	13,50828603
RHMF-O-253A	HRRHMFO253A3	96,665	Bloomberg, MID cijene sa BVAL izvora	31.01.2024.	5,450215672
RHMF-O-257A	HRRHMFO257A4	101,771	Bloomberg, MID cijene sa BVAL izvora	31.01.2024.	0,388893687
RHMF-O-282A	HRRHMFO282A2	99,559	Bloomberg, MID cijene sa BVAL izvora	31.01.2024.	1,25917113
RHMF-O-287A	HRRHMFO287A1	89,713	Bloomberg, MID cijene sa BVAL izvora	31.01.2024.	2,705071314

Modificirana duracija

1,13

Izjava o odricanju odgovornosti

Ovaj izvještaj sadrži podatke poznate i dostupne Eurizon Asset Management d.o.o. ("Društvo") u vrijeme njegove izrade i objave. Društvo ne preuzima obvezu ažuriranja podataka pa se prosudba o njegovoj točnosti, potpunosti i pouzdanosti može temeljiti isključivo na činjeničnom stanju važećem u vrijeme njegove izrade i objave. Na ovom izvještaju Društvo ne daje financijski savjet niti se podaci sadržani na ovom izvještaju mogu smatrati investicijskom preporukom. Analize koje je Društvo provelo i zaključci koje je Društvo izvelo općenite su naravi i ne uzimaju u obzir osobne potrebe i interese ulagača u smislu njihovih prihoda, prihvatljivosti rizika, investicijskog horizonta i slično. Korištenje iznesenih podataka i oslanjanje na podatke koji su u njemu sadržani za donošenje investicijskih odluka isključiva su odgovornost i rizik ulagača koji se njime koriste te Društvo otklanja od sebe bilo kakvu odgovornost prema ulagaču po toj osnovi. Ovaj izvještaj podložan je promjenama, ima isključivo informativni karakter te se ne može smatrati ponudom na prodaju ni javnim pozivom na kupnju udjela u bilo kojem otvorenom investicijskom fondu kojim Društvo upravlja. Budući da poslovanje fondova u prošlosti nije pouzdan indikator njihovog poslovanja u budućnosti, Društvo poziva zainteresirane ulagače da prije donošenja eventualne odluke o ulaganju pažljivo pročitaju Prospekt i Pravila fonda u koji žele uložiti te ključne podatke za ulagatelje, kako bi se informirali o uvjetima, obilježjima i rizicima ulaganja.

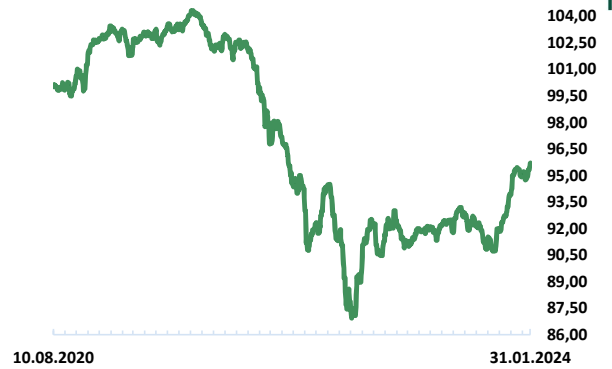
Mjesečni izvještaj: Eurizon HR Moderate 30 fond

Kretanje cijene udjela

Osnovne informacije o UCITS fondu	
Društvo za upravljanje:	Eurizon Asset Management Croatia d.o.o.
Naziv fonda:	Eurizon HR Moderate 30 fond
Vrsta fonda:	Otvoreni investicijski fond s javnom ponudom
NAV	3,45 mil. EUR
Cijena udjela:	95,6908 EUR
ISIN	HRPBZIUM30F5
LEI	549300B2UCS271AFIB03
Depozitar Fonda	Privredna Banka Zagreb d.d.
Iznos minimalne: Uplate u Fond / Uplate po Ugovoru o trajnom nalogu	100,00 EUR / 15,00 EUR
Datum početka rada Fonda	10.08.2020
Početna vrijednost udjela Fonda	100 EUR
Valuta Fonda	EUR
Kontakt društva	Ulica grada Vukovara 271, Zagreb; www.eurizoncapital.com/hr; tel. 01 63 63 699; e-mail: eurizonam@eurizonam.hr

Prinos u mjesec dana (29.12.23 - 31.01.24)	0,37%
Prinos u tekućoj godini (29.12.23 - 31.01.24)	0,37%
Prinos u posljednjih 365 dana (31.01.23 - 31.01.24)	4,00%
Prosj. god. prinos od osnivanja (10.08.20 - 31.01.24)	-1,29%
Prinos u 2023. godini (31.12.22 - 31.12.23)	5,37%
Prinos u 2022. godini (31.12.21 - 31.12.22)	-11,71%
Prinos u 2021. godini (31.12.20 - 31.12.21)	-0,48%
Prinos u 2020. godini* (31.12.19 - 31.12.20)	2,98%

*prinos od 10.08.2020



Navedeni podaci informativnog su karaktera i ne predstavljaju indicaciju mogućih prinosa u budućnosti. Prinos u tekućoj godini predstavlja prinos koji je fond ostvario od početka tekuće godine. Izračunava se kao postotna promjena cijene Fonda u odnosu na kraj prethodne godine. Prinos u posljednjih 365 dana predstavlja prinos koji je Fond ostvario u razdoblju od 365 dana. Izračunava se kao postotna promjena cijene Fonda u odnosu na isto razdoblje prethodne godine. Prosječan godišnji prinos predstavlja prinos koji je Fond ostvario od osnutka. Izračunava se kao geometrijska sredina dnevnih prinosa ostvarenih od osnutka Fonda i izražena na godišnjoj razini. Svi iskazani prinosi Fonda uključuju tekuće troškove Fonda (naknada društvu za upravljanje Fondom, naknada Depozitaru, naknada HANFA-i, naknada reviziji).

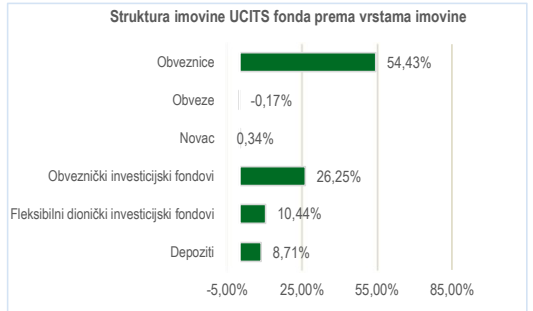
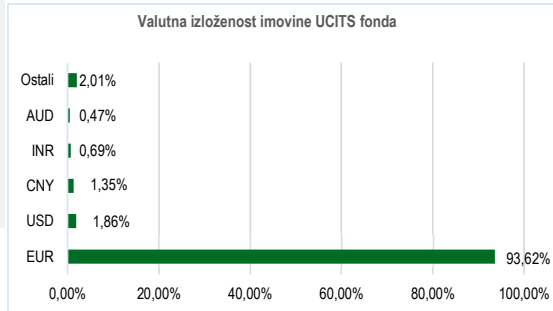
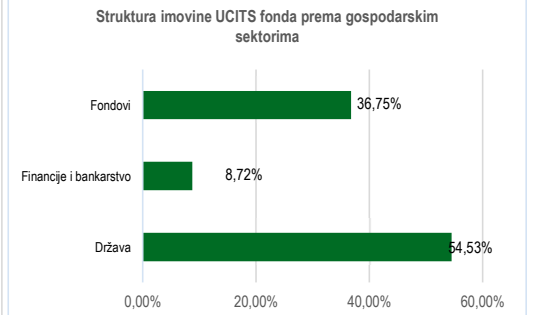
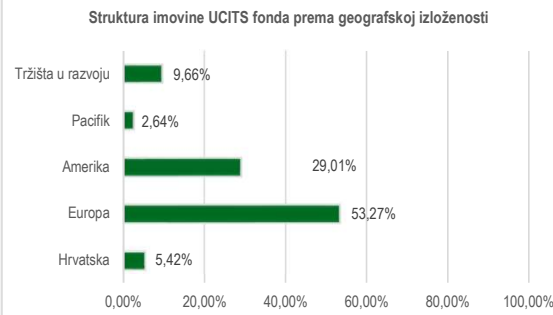
Investicijski cilj i strategija ulaganja UCITS fonda

Investicijski cilj Fonda je nastojanje ostvarivanja porasta vrijednosti uložene imovine u kratkom do srednjem roku, uključujući i prihode od kamatonosne imovine, kroz prinos koji će biti usporediv ili veći od prinosa duga Republike Hrvatske, denominiranog u euru i s rokom dospijeća od godinu dana, a ulaganjem primarno u obveznice i instrumente tržišta novca te depozite.

Investicijski cilj Fond će se nastojati ostvariti uz visoku likvidnost i nisku volatilitet cijene udjela. Fond će primarno i pretežito ulagati u obveznice čiji su izdavatelji ili za koje jamče RH, države članice EU, OECD-a i CEFTA-e, a zatim i u instrumente tržišta novca istih izdavatelja te depozite. Izdavatelji obveznica i instrumenata tržišta novca su države, pravne osobe i ostali subjekti bez obzira na rejting.

Društvo ne može dati garanciju da će investicijski cilj Fonda biti ostvaren. Društvo aktivno upravlja imovinom Fonda te ne koristi referentnu vrijednost (Benchmark).

Struktura ulaganja UCITS fonda



Geografska izloženost i sektorska izloženost prikazani su u odnosu na portfelj vrijednosnih papira, a ostalo u odnosu na neto imovinu fonda. Izloženost vrstama tržišta – postotni udio prenosivih vrijednosnih papira (dionice, obveznice i srodni v.p.) u neto imovini fonda, grupiranih prema zakonski definiranim kategorijama.

Eurizon HR Moderate 30 fond

Deset (10) najvećih pozicija

TOP 10 POZICIJA

EURASFZ LX	Eurizon Fund - Azioni Strategia Flessibile	18,83%
BTPS 31	BTPS 31	12,30%
DEPOZIT EUR	Privredna banka d.d. Zagreb	8,71%
EUBINTZ LX	EURIZON FUND GLOBAL BOND CI ASS 7	7,42%
CROATIA27	Republika Hrvatska	5,95%
CROATIA25	Republika Hrvatska	5,92%
ROMANIA26	Rumunjska	5,86%
ROMANIA24	Rumunjska	5,81%
ROMANIA28	Rumunjska	5,57%
ROMANIA 30/05	Rumunjska	5,52%

Struktura ulaganja UCITS fonda vezano za promoviranje okolišnih i/ili socijalnih karakteristika odnosno održivih ulaganja

Nije primjenjivo

Udio prenosivih vrijednosnih papira

Uređena tržišta RH / države članice 54,43%

Naknade UCITS fonda

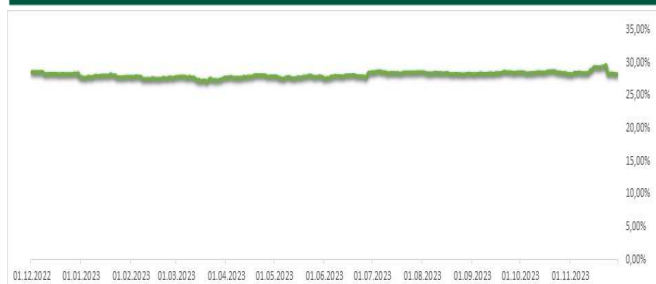
Naknada Društvu za upravljanje iz Prospekta (uključena u cijenu udjela) 1,30%

Naknada depozitaru iz Prospekta (uključena u cijenu udjela) 0,14%

Ulazna naknada Nema

Izlazna naknada 0,50% do 6 mjeseci

Izloženost dioničkom tržištu



Vrijednosni papiri koji su vrednovani metodom procjene

Naziv izdavatelja	Identifikacijska oznaka	Procijenjena vrijednost	Metoda procjene	Datum procjene	Udio u neto imovini
BTPS 31	IT0005422891	84,57	Bloomberg, MID cijene sa BVAL izvora	31.01.2024.	12,29678544
CROATIA25	XS1117298916	99,56	Bloomberg, MID cijene sa BVAL izvora	31.01.2024.	5,924951422
CROATIA27	XS1428088626	100,026	Bloomberg, MID cijene sa BVAL izvora	31.01.2024.	5,94768345
ROMANIA24	XS1129788524	99,435	Bloomberg, MID cijene sa BVAL izvora	31.01.2024.	5,80609061
ROMANIA26	XS2178857285	98,513	Bloomberg, MID cijene sa BVAL izvora	31.01.2024.	5,857431681
ROMANIA28	XS1420357318	94,189	Bloomberg, MID cijene sa BVAL izvora	31.01.2024.	5,572618599
ROMANIA31	XS2027596530	80,873	Bloomberg, MID cijene sa BVAL izvora	31.01.2024.	4,753994918
ROMANIA 30/05	XS2178857954	92,787	Bloomberg, MID cijene sa BVAL izvora	31.01.2024.	5,521015277
ROMANIA 26/12	XS1934867547	94,741	Bloomberg, MID cijene sa BVAL izvora	31.01.2024.	2,753949063

Modificirana duracija

0

Izjava o odricanju odgovornosti

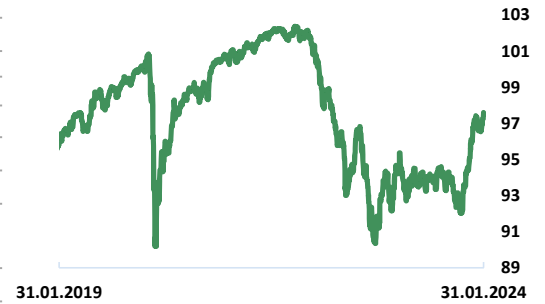
Ovaj izvještaj sadrži podatke poznate i dostupne Eurizon Asset Management d.o.o. ("Društvo") u vrijeme njegove izrade i objave. Društvo ne preuzima obvezu ažuriranja podataka pa se prosudba o njegovoj točnosti, potpunosti i pouzdanosti može temeljiti isključivo na činjeničnom stanju važećem u vrijeme njegove izrade i objave. Na ovom izvještaju Društvo ne daje financijski savjet niti se podaci sadržani na ovom izvještaju mogu smatrati investicijskom preporukom. Analize koje je Društvo provelo i zaključci koje je Društvo izvelo općenite su naravi i ne uzimaju u obzir osobne potrebe i interese ulagača u smislu njihovih prihoda, prihvatljivosti rizika, investicijskog horizonta i slično. Korištenje iznesenih podataka i oslanjanje na podatke koji su u njemu sadržani za donošenje investicijskih odluka isključiva su odgovornost i rizik ulagača koji se njime koriste te Društvo otklanja od sebe bilo kakvu odgovornost prema ulagaču po toj osnovi. Ovaj izvještaj podložan je promjenama, ima isključivo informativni karakter te se ne može smatrati ponudom na prodaju ni javnim pozivom na kupnju udjela u bilo kojem otvorenom investicijskom fondu kojim Društvo upravlja. Budući da poslovanje fondova u prošlosti nije pouzdan indikator njihovog poslovanja u budućnosti, Društvo poziva zainteresirane ulagače da prije donošenja eventualne odluke o ulaganju pozorno pročitaju Prospekt i Pravila fonda u koji žele uložiti te ključne podatke za ulagatelje, kako bi se informirali o uvjetima, obilježjima i rizicima ulaganja.

Mjesečni izvještaj: Eurizon HR International Multi Asset fond

Osnovne informacije o UCITS fondu	
Društvo za upravljanje:	Eurizon Asset Management Croatia d.o.o.
Naziv fonda:	Eurizon HR International Multi Asset fond
Vrsta fonda:	Otvoreni investicijski fond s javnom ponudom
NAV	3,32 mil. EUR
Cijena udjela:	97,518 EUR
ISIN	HRPBZIUPMAF4
LEI	549300N1WPEVU1HDHY85
Depozitar Fonda	Privredna Banka Zagreb d.d.
Iznos minimalne: Uplate u Fond / Uplate po Ugovoru o trajnom nalogu	100,00 EUR / 15,00 EUR
Datum početka rada Fonda	14.12.2017
Početna vrijednost udjela Fonda	100 EUR
Valuta Fonda	EUR
Kontakt društva	Ulica grada Vukovara 271, Zagreb; www.eurizoncapital.com/hr; tel. 01 63 63 699; e-mail: eurizonam@eurizonam.hr

Prinos u mjesec dana (29.12.23 - 31.01.24)	0,19%
Prinos u tekućoj godini (29.12.23 - 31.01.24)	0,19%
Prinos u posljednjih 365 dana (31.01.23 - 31.01.24)	3,51%
Prosj. god. prinos od osnivanja (14.12.17 - 31.01.24)	-0,41%
Prinos u 2023. godini (31.12.22 - 31.12.23)	5,33%
Prinos u 2022. godini (31.12.21 - 31.12.22)	-9,48%
Prinos u 2021. godini (31.12.20 - 31.12.21)	1,53%
Prinos u 2020. godini (31.12.19 - 31.12.20)	0,73%
Prinos u 2019. godini (31.12.18 - 31.12.19)	6,09%

Prinosi u razdoblju od 2019.-2023.



Navedeni podaci informativnog su karaktera i ne predstavljaju indikaciju mogućih prinosa u budućnosti. Prinos u tekućoj godini predstavlja prinos koji je fond ostvario od početka tekuće godine. Izračunava se kao postotna promjena cijene Fonda u odnosu na kraj prethodne godine. Prinos u posljednjih 365 dana predstavlja prinos koji je Fond ostvario u razdoblju od 365 dana. Izračunava se kao postotna promjena cijene Fonda u odnosu na isto razdoblje prethodne godine. Prosječan godišnji prinos predstavlja prinos koji je Fond ostvario od osnutka. Izračunava se kao geometrijska sredina dnevnih prinosa ostvarenih od osnutka Fonda i izražena na godišnjoj razini. Svi iskazani prinosi Fonda uključuju tekuće troškove Fonda (naknada društvu za upravljanje Fondom, naknada Depozitaru, naknada HANFA-i, naknada reviziji).

Investicijski cilj i strategija ulaganja UCITS fonda

Investicijski cilj Fonda je ostvarivanje rasta vrijednosti uloženi novčanih sredstava kroz primjenu fleksibilne strategije upravljanja, a ulaganjem primarno u investicijske fondove. Diversifikacijom portfelja na međunarodna tržišta i više različitih klasa imovine nastoji se postići stabilniji prinos uz nižu razinu volatilnosti u odnosu na izloženost samo jednoj klasi imovine.

Primjenom fleksibilne strategije nastoji se održavati razinu volatilnosti ispod 5% na godišnjoj razini dok je ciljana razina 3%. Društvo ima pravo diskrecijskog izbora u vezi s ulaganjima Fonda. Društvo ne može dati garanciju da će predmetni investicijski cilj biti ostvaren. Društvo aktivno upravlja Fondom te ne koristi referentnu vrijednost (Benchmark).

Struktura ulaganja UCITS fonda



Geografska izloženost i sektorska izloženost prikazani su u odnosu na portfelj vrijednosnih papira, a ostalo u odnosu na neto imovinu fonda. Izloženost vrstama tržišta – postotni udio prenosivih vrijednosnih papira (dionice, obveznice i srodni v.p.) u neto imovini fonda, grupiranih prema zakonski definiranim kategorijama.

Eurizon HR International Multi Asset fond
Deset (10) najvećih pozicija
TOP 10 POZICIJA

SPICONZ LX	Eurizon Fund - Bond Corporate EUR Short 1	12,87%
EETET1Z LX	Eurizon Fund - Treasury EUR T1	9,62%
EISFP7I LX	EURIZON INV FLEXBL PLS 7-I	6,72%
EESEBOZ LX	Eurizon Fund - Securitized Bond Fund-Z	6,42%
EEMAZEU LX	Eurizon Fund - Multiasset Income	6,42%
SPIODZH LX	EURIZON FUND-BOND USD LTE-ZH	6,33%
EUABHYZ LX	Eurizon Fund Absolute High Yield	6,05%
ESYBCEZ LX	Eurizon Fund - Bond Corporate EUR-Z	5,35%
EURZEUB LX	EPSILON FUND-EURO BD-I	5,32%
EISFP6I LX	EURIZON INV FLEXBL PLS 6-I	5,12%

Struktura ulaganja UCITS fonda vezano za promoviranje okolišnih i/ili socijalnih karakteristika odnosno održivih ulaganja

Nije primjenjivo

Udio prenosivih vrijednosnih papira

Uređena tržišta 0,00%

Naknade UCITS fonda

Naknada Društvu za upravljanje iz Prospekta (uključena u cijenu udjela)	1,00%
Naknada depozitaru iz Prospekta (uključena u cijenu udjela)	0,15%
Ulazna naknada	1% - ukinuta do opoziva
Izlazna naknada	1,00% do 1 godine; 0,50% od 1 do 2 godine

Modificirana duracija

0,00

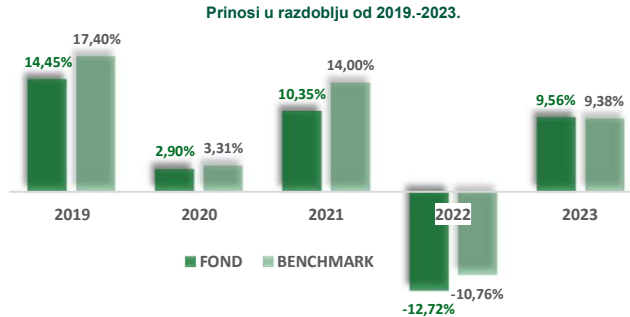
Izjava o odricanju odgovornosti

Ovaj izvještaj sadrži podatke poznate i dostupne Eurizon Asset Management d.o.o. ("Društvo") u vrijeme njegove izrade i objave. Društvo ne preuzima obvezu ažuriranja podataka pa se prosudba o njegovoj točnosti, potpunosti i pouzdanosti može temeljiti isključivo na činjeničnom stanju važećem u vrijeme njegove izrade i objave. Na ovom izvještaju Društvo ne daje financijski savjet niti se podaci sadržani na ovom izvještaju mogu smatrati investicijskom preporukom. Analize koje je Društvo provelo i zaključci koje je Društvo izvelo općenite su naravi i ne uzimaju u obzir osobne potrebe i interese ulagača u smislu njihovih prihoda, prihvatljivosti rizika, investicijskog horizonta i slično. Korištenje iznesenih podataka i oslanjanje na podatke koji su u njemu sadržani za donošenje investicijskih odluka isključiva su odgovornost i rizik ulagača koji se njime koriste te Društvo otklanja od sebe bilo kakvu odgovornost prema ulagaču po toj osnovi. Ovaj izvještaj podložan je promjenama, ima isključivo informativni karakter te se ne može smatrati ponudom na prodaju ni javnim pozivom na kupnju udjela u bilo kojem otvorenom investicijskom fondu kojim Društvo upravlja. Budući da poslovanje fondova u prošlosti nije pouzdan indikator njihovog poslovanja u budućnosti, Društvo poziva zainteresirane ulagače da prije donošenja eventualne odluke o ulaganju pažljivo pročitaju Prospekt i Pravila fonda u koji žele uložiti te ključne podatke za ulagatelje, kako bi se informirali o uvjetima, obilježjima i rizicima ulaganja.

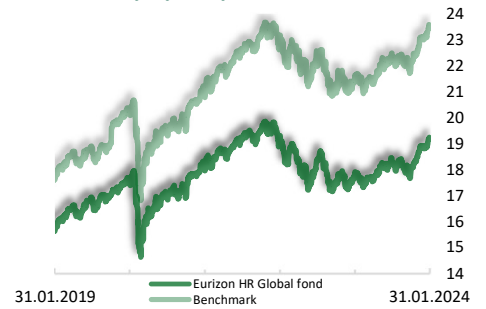
Mjesečni izvještaj: Eurizon HR Global fond

Osnovne informacije o UCITS fondu	
Društvo za upravljanje:	Eurizon Asset Management Croatia d.o.o.
Naziv fonda:	Eurizon HR Global fond
Vrsta fonda:	Otvoreni investicijski fond s javnom ponudom
NAV	58,4 mil. EUR
Cijena udjela:	19,1966 EUR
ISIN	HRPBZJUGLBF3
LEI	549300JUQZJGGIC7025
Depozitar Fonda	Privredna Banka Zagreb d.d.
Iznos minimalne: Uplate u Fond / Uplate po Ugovoru o trajnom nalogu	100,00 EUR / 15,00 EUR
Datum početka rada Fonda	13.09.2001
Početna vrijednost udjela Fonda	8,70 EUR
Valuta Fonda	EUR
Kontakt društva	Ulica grada Vukovara 271, Zagreb; www.eurizoncapital.com/hr; tel. 01 63 63 699; e-mail: eurizonam@eurizonam.hr

		FOND	BENCHMARK
Prinos u mjesec dana	(29.12.23 - 31.01.24)	1,52%	1,80%
Prinos u tekućoj godini	(29.12.23 - 31.01.24)	1,52%	1,80%
Prinos u posljednjih 365 dana	(31.01.23 - 31.01.24)	8,56%	9,59%
Prosje. god. prinos od osnivanja	(13.09.01 - 31.01.24)	3,60%	-



Kretanje cijene udjela i benhmarka



NAPOMENA: cijene i prinosi Fonda umanjeni su za troškove i naknade, dok u izvedbu benchmarka nisu uključeni troškovi.

SASTAVNICE BENCHMARKA: 50% MSCI ACWI, 40% CROBIStr® i 10% €STR Društvo aktivno upravlja imovinom Fonda.

Fond ne namjerava replicirati sastav Benchmarka. Stupanj diskrecije u odnosu na Benchmark: umjeren.

Navedeni podaci informativnog su karaktera i ne predstavljaju indicaciju mogućih prinosa u budućnosti. Prinos u tekućoj godini predstavlja prinos koji je fond ostvario od početka tekuće godine. Izračunava se kao postotna promjena cijene Fonda u odnosu na kraj prethodne godine. Prinos u posljednjih 365 dana predstavlja prinos koji je Fond ostvario u razdoblju od 365 dana. Izračunava se kao postotna promjena cijene Fonda u odnosu na isto razdoblje prethodne godine. Prosječan godišnji prinos predstavlja prinos koji je Fond ostvario od osnutka. Izračunava se kao geometrijska sredina dnevnih prinosa ostvarenih od osnutka Fonda i izražena na godišnjoj razini. Svi iskazani prinosi Fonda uključuju tekuće troškove Fonda (naknada društva za upravljanje Fondom, naknada Depozitaru, naknada HANFA-i, naknada reviziji).

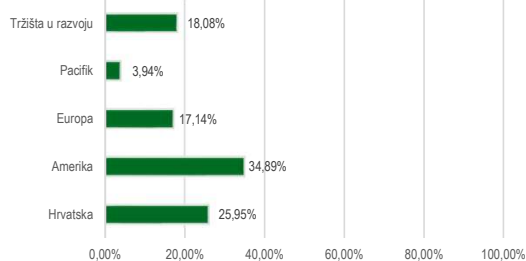
Investicijski cilj i strategija ulaganja UCITS fonda

Investicijski cilj Fonda je ostvarivanje rasta vrijednosti uloženi novčanih sredstava kroz ostvarivanje prinosa koji će biti usporediv s portfeljem sastavljenim od dionica koje kotiraju na uređenim tržištima zemalja Jugoistočne Europe (dalje u tekstu: SEE). Društvo će Fondom upravljati s ciljem da u dugom roku ostvari prinos koji će biti u skladu s prinosom referentne vrijednosti odnosno Benchmarka sastavljenog od 45% CROBEX, 20% SBITOP, 15% BELEX15, 10% BET, 10% €STR. Benchmark se preračunava u valutu denominacije Fonda. Društvo ima pravo diskrecijskog izbora u vezi s pojedinim ulaganjima. Društvo ne može dati garanciju da će predmetni investicijski cilj biti ostvaren.

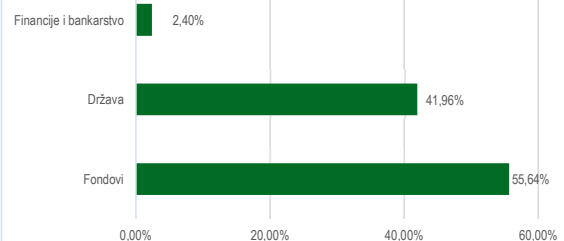
Društvo aktivno upravlja imovinom Fonda. Fond ne namjerava replicirati sastav Benchmarka. Stupanj diskrecije u odnosu na Benchmark: umjeren.

Struktura ulaganja UCITS fonda

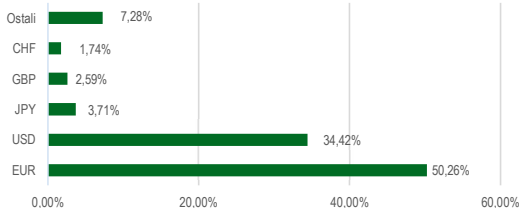
Struktura imovine UCITS fonda prema geografskoj izloženosti



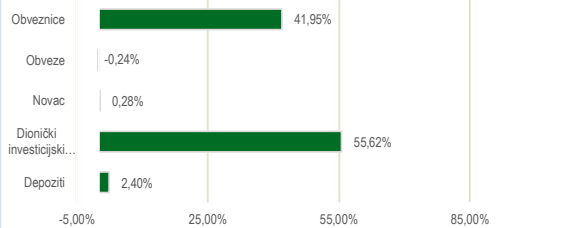
Struktura imovine UCITS fonda prema gospodarskim sektorima



Valutna izloženost imovine UCITS fonda



Struktura imovine UCITS fonda prema vrstama imovine



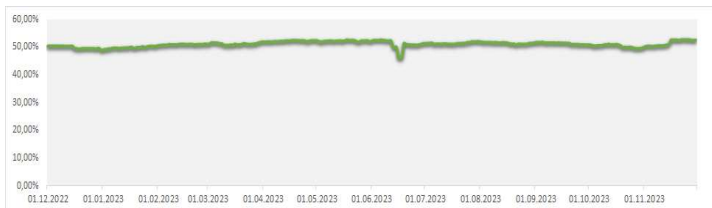
Geografska izloženost i sektorska izloženost prikazani su u odnosu na portfelj vrijednosnih papira, a ostalo u odnosu na neto imovinu fonda. Izloženost vrstama tržišta – postotni udio prenosivih vrijednosnih papira (dionice, obveznice i srodni v.p.) u neto imovini fonda, grupiranih prema zakonski definiranim kategorijama.

Eurizon HR Global fond

Deset (10) najvećih pozicija

TOP 10 POZICIJA		
IQQN GY	ISHARES MSCI NORTH AMERICA	17,57%
SXR8 GY	ISHARES CORE S&P 500 UCITS E	17,52%
IQQY GY	ISHARES MSCI EUROPE	7,62%
ITALY 33/09	Italija	3,93%
CEMR GY	ISH EDGE MSCI ERP MOMENTUM	3,86%
RHMF-O-287A	Republika Hrvatska	3,80%
IQQE GY	ISHARES MSCI EMERGING MKTS	3,74%
IQQJ GY	ISHARES MSCI JAPAN FUND	3,72%
CROATIA33	Republika Hrvatska	3,64%
ROMANIA 30/07	Rumunjska	3,55%

Izloženost dioničkom tržištu



Struktura ulaganja UCITS fonda vezano za promoviranje okolišnih i/ili socijalnih karakteristika odnosno održivih ulaganja

Nije primjenjivo

Udio prenosivih vrijednosnih papira

Uređena tržišta RH/države članice	77,46%
Uređena tržišta treće države	2,81%

Naknade UCITS fonda

Naknada Društvu za upravljanje iz Prospekta (uključena u cijenu udjela)	2,00%
--	-------

Naknada depozitaru iz Prospekta	0,27%
---------------------------------	-------

Ulazna naknada	Nema
----------------	------

Izlazna naknada	0,5% do 1 godine (ne naplaćuje se na iznos veći ili jednak 39.000 EUR)
-----------------	--

Vrijednosni papiri koji su vrednovani metodom procjene

Naziv izdatelja	Identifikacijska oznaka	Procijenjena vrijednost	Metoda procjene	Datum procjene	Udio u neto imovini
CROATIA25	XS1117298916	99,56	Bloomberg, MID cijene sa BVAL izvora	31.01.2024.	1,976309035
CROATIA27	XS1428088626	100,026	Bloomberg, MID cijene sa BVAL izvora	31.01.2024.	1,830828232
CROATIA28	XS1713462668	99,671	Bloomberg, MID cijene sa BVAL izvora	31.01.2024.	1,910652737
CROATIA29	XS1843434876	91,048	Bloomberg, MID cijene sa BVAL izvora	31.01.2024.	0,918969091
CROATIA31	XS2190201983	89,542	Bloomberg, MID cijene sa BVAL izvora	31.01.2024.	2,347046673
CROATIA33	XS2309428113	83,976	Bloomberg, MID cijene sa BVAL izvora	31.01.2024.	3,638566941
GERMANY 33/02	DE000BU2Z007	101,675	Bloomberg, MID cijene sa BVAL izvora	31.01.2024.	1,782280648
ITALY 33/09	IT0005240350	90,771	Bloomberg, MID cijene sa BVAL izvora	31.01.2024.	3,929418826
MACEDONIA25	XS1744744191	98,036	Bloomberg, MID cijene sa BVAL izvora	31.01.2024.	3,411047506
MACEDONIA26	XS2181690665	97,428	Bloomberg, MID cijene sa BVAL izvora	31.01.2024.	1,709842711
RHMF-O-24BA	HRRHMFO24BA2	97,268	Bloomberg, MID cijene sa BVAL izvora	31.01.2024.	0,76665612
RHMF-O-287A	HRRHMFO287A1	89,713	Bloomberg, MID cijene sa BVAL izvora	31.01.2024.	3,802243755
RHMF-O-297A	HRRHMFO297A0	96,612	Bloomberg, MID cijene sa BVAL izvora	31.01.2024.	3,452323758
ROMANIA26	XS2178857285	98,513	Bloomberg, MID cijene sa BVAL izvora	31.01.2024.	2,595821098
RHMF-O-33BA	HRRHMFO33BA3	104,241	Bloomberg, MID cijene sa BVAL izvora	31.01.2024.	2,910959351
ROMANIA 30/07	XS2364199757	81,918	Bloomberg, MID cijene sa BVAL izvora	31.01.2024.	3,547999602

Modificirana duracija

2,06

Izjava o odricanju odgovornosti

Ovaj izvještaj sadrži podatke poznate i dostupne Eurizon Asset Management d.o.o. ("Društvo") u vrijeme njegove izrade i objave. Društvo ne preuzima obvezu ažuriranja podataka pa se prosudba o njegovoj točnosti, potpunosti i pouzdanosti može temeljiti isključivo na činjeničnom stanju važećem u vrijeme njegove izrade i objave. Na ovom izvještaju Društvo ne daje financijski savjet niti se podaci sadržani na ovom izvještaju mogu smatrati investicijskom preporukom. Analize koje je Društvo provelo i zaključci koje je Društvo izvelo općenite su naravi i ne uzimaju u obzir osobne potrebe i interese ulagača u smislu njihovih prihoda, prihvatljivosti rizika, investicijskog horizonta i slično. Korištenje iznesenih podataka i oslanjanje na podatke koji su u njemu sadržani za donošenje investicijskih odluka isključiva su odgovornost i rizik ulagača koji se njime koriste te Društvo otklanja od sebe bilo kakvu odgovornost prema ulagaču po toj osnovi. Ovaj izvještaj podložan je promjenama, ima isključivo informativni karakter te se ne može smatrati ponudom na prodaju ni javnim pozivom na kupnju udjela u bilo kojem otvorenom investicijskom fondu kojim Društvo upravlja. Budući da poslovanje fondova u prošlosti nije pouzdan indikator njihovog poslovanja u budućnosti, Društvo poziva zainteresirane ulagače da prije donošenja eventualne odluke o ulaganju pažljivo pročitaju Prospekt i Pravila fonda u koji žele uložiti te ključne podatke za ulagatelje, kako bi se informirali o uvjetima, obilježjima i rizicima ulaganja.

Mjesečni izvještaj: Eurizon HR Flexible 30 fond

Osnovne informacije o UCITS fondu	
Društvo za upravljanje:	Eurizon Asset Management Croatia d.o.o.
Naziv fonda:	Eurizon HR Flexible 30 fond
Vrsta fonda:	Otvoreni investicijski fond s javnom ponudom
NAV	22,08 mil. EUR
Cijena udjela:	108,2366 EUR
ISIN	HRPBZIUFX302
LEI	549300XJUM7Z4HU3I153
Depozitar Fonda	Privredna Banka Zagreb d.d.
Iznos minimalne: Uplate u Fond / Uplate po Ugovoru o trajnom nalogu	100,00 EUR / 15,00 EUR
Datum početka rada Fonda	15.11.2015
Početna vrijednost udjela Fonda	100 EUR
Valuta Fonda	EUR
Kontakt društva	Ulica grada Vukovara 271, Zagreb; www.eurizoncapital.com/hr; tel. 01 63 63 699; e-mail: eurizonam@eurizonam.hr

Prinos u mjesec dana (29.12.23 - 31.01.24)	-0,23%
Prinos u tekućoj godini (29.12.23 - 31.01.24)	-0,23%
Prinos u posljednjih 365 dana (31.01.23 - 31.01.24)	3,66%
Prosj. god. prinos od osnivanja (15.11.15 - 31.01.24)	0,97%

Prinosi u razdoblju od 2019.-2023.



Navedeni podaci informativnog su karaktera i ne predstavljaju indicaciju mogućih prinosa u budućnosti. Prinos u tekućoj godini predstavlja prinos koji je fond ostvario od početka tekuće godine. Izračunava se kao postotna promjena cijene Fonda u odnosu na kraj prethodne godine. Prinos u posljednjih 365 dana predstavlja prinos koji je Fond ostvario u razdoblju od 365 dana. Izračunava se kao postotna promjena cijene Fonda u odnosu na isto razdoblje prethodne godine. Prosječan godišnji prinos predstavlja prinos koji je Fond ostvario od osnutka. Izračunava se kao geometrijska sredina dnevnih prinosa ostvarenih od osnutka Fonda i izražena na godišnjoj razini. Svi iskazani prinosi Fonda uključuju tekuće troškove Fonda (naknada društvu za upravljanje Fondom, naknada Depozitaru, naknada HANFA-i, naknada reviziji).

Struktura ulaganja UCITS fonda

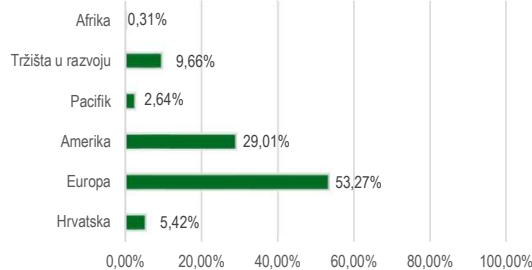
Investicijski cilj i strategija ulaganja UCITS fonda

Investicijski cilj Fonda je ostvarivanje rasta vrijednosti uloženi novčanih sredstava kroz fleksibilno ulaganje u dioničke i obvezničke financijske instrumente i diverzifikaciju ulaganja na međunarodnom tržištu, uz poštivanje profila rizičnosti fonda.

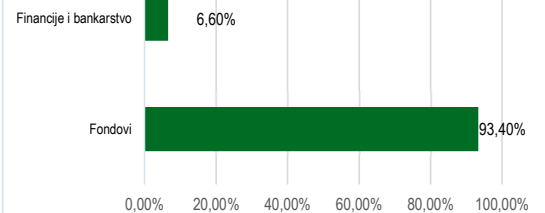
Fond će primarno ulagati u investicijske fondove. Društvo ima pravo diskrecijskog izbora u vezi s ulaganjima Fonda.

Društvo ne može dati garanciju da će predmetni investicijski cilj biti ostvaren. Društvo aktivno upravlja Fondom te ne koristi referentnu vrijednost (Benchmark).

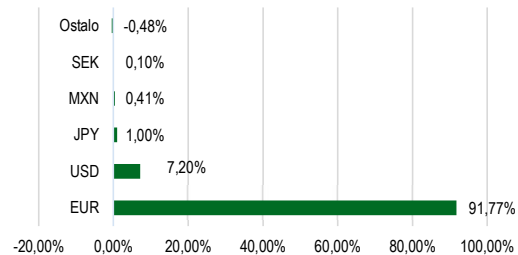
Struktura imovine UCITS fonda prema geografskoj izloženosti



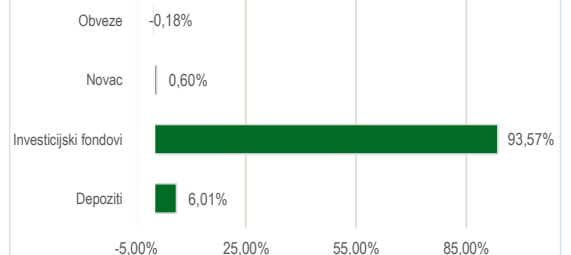
Struktura imovine UCITS fonda prema gospodarskim sektorima



Valutna izloženost imovine UCITS fonda



Struktura imovine UCITS fonda prema vrstama imovine



Geografska izloženost i sektorska izloženost prikazani su u odnosu na portfelj vrijednosnih papira, a ostalo u odnosu na neto imovinu fonda. Izloženost vrstama tržišta – postotni udio prenosivih vrijednosnih papira (dionice, obveznice i srodni v.p.) u neto imovini fonda, grupiranih prema zakonski definiranim kategorijama.

Eurizon HR Flexible 30 fond

Deset (10) najvećih pozicija

TOP 10 POZICIJA

EEBFZEU LX	EURIZON FUND-BOND FLEXIBLE-Z	16,32%
EIUBS1I LX	EIS-INSURANCE UNIT BD ST 1-I	14,39%
EIUBS2I LX	EIS-INSURANCE UNIT BD ST 2-I	14,39%
EIUBS6I LX	EIS-INSURANCE UNIT BD ST 6-I	14,39%
SXR8 GY	ISHARES CORE S&P 500 UCITS E	9,18%
SPIODZH LX	EURIZON FUND-BOND USD LTE-ZH	7,73%
SXRT GY	ISHARES CORE EURO STOXX 50	7,67%
PBZI-U-IBNF	Udjeli u OIF Eurizon HR Bond Fond	3,96%
ERUBDZE LX	EURPN UNN BDS ZE	3,94%
DEPOZIT	Privredna banka d.d. Zagreb	3,65%

Struktura ulaganja UCITS fonda vezano za promoviranje okolišnih i/ili socijalnih karakteristika odnosno održivih ulaganja

Nije primjenjivo

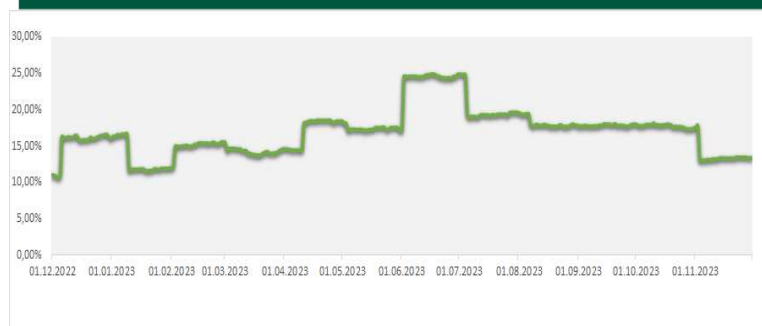
Udio prenosivih vrijednosnih papira

Uređena tržišta 0,00%

Naknade UCITS fonda

Naknada Društvu za upravljanje iz Prospekta (uključena u cijenu udjela)	1,50%
Naknada depozitaru iz Prospekta (uključena u cijenu udjela)	0,15%
Ulazna naknada	1% - ukinuta do opoziva
Izlazna naknada	0,50% do 1 godine

Izloženost dioničkom tržištu



Modificirana duracija

0,00

Izjava o odricanju odgovornosti

Ovaj izvještaj sadrži podatke poznate i dostupne Eurizon Asset Management d.o.o. ("Društvo") u vrijeme njegove izrade i objave. Društvo ne preuzima obvezu ažuriranja podataka pa se prosudba o njegovoj točnosti, potpunosti i pouzdanosti može temeljiti isključivo na činjeničnom stanju važećem u vrijeme njegove izrade i objave. Na ovom izvještaju Društvo ne daje financijski savjet niti se podaci sadržani na ovom izvještaju mogu smatrati investicijskom preporukom. Analize koje je Društvo provelo i zaključci koje je Društvo izvelo općenite su naravi i ne uzimaju u obzir osobne potrebe i interese ulagača u smislu njihovih prihoda, prihvatljivosti rizika, investicijskog horizonta i slično. Korištenje iznesenih podataka i oslanjanje na podatke koji su u njemu sadržani za donošenje investicijskih odluka isključiva su odgovornost i rizik ulagača koji se njime koriste te Društvo otklanja od sebe bilo kakvu odgovornost prema ulagaču po toj osnovi. Ovaj izvještaj podložan je promjenama, ima isključivo informativni karakter te se ne može smatrati ponudom na prodaju ni javnim pozivom na kupnju udjela u bilo kojem otvorenom investicijskom fondu kojim Društvo upravlja. Budući da poslovanje fondova u prošlosti nije pouzdan indikator njihovog poslovanja u budućnosti, Društvo poziva zainteresirane ulagače da prije donošenja eventualne odluke o ulaganju pažljivo pročitaju Prospekt i Pravila fonda u koji žele uložiti te ključne podatke za ulagatelje, kako bi se informirali o uvjetima, obilježjima i rizicima ulaganja.

Mjesečni izvještaj: Eurizon HR Euro Short Term Bond fond

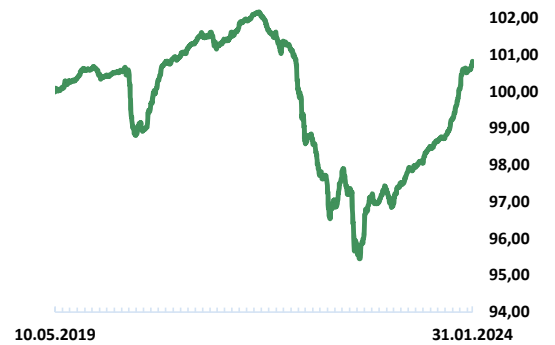
Osnovne informacije o UCITS fondu	
Društvo za upravljanje:	Eurizon Asset Management Croatia d.o.o.
Naziv fonda:	Eurizon HR Euro Short Term Bond fond
Vrsta fonda:	Otvoreni investicijski fond s javnom ponudom
NAV	42,47 ml. EUR
Cijena udjela:	100,8228 EUR
ISIN	HRPBZIUESTB4
LEI	549300MJHTF0ZPUGUI54
Depozitar Fonda	Privredna Banka Zagreb d.d.
Iznos minimalne: Uplate u Fond / Uplate po Ugovoru o trajnom nalogu	100,00 EUR / 15,00 EUR
Datum početka rada Fonda	10.05.2019
Početna vrijednost udjela Fonda	100 EUR
Valuta Fonda	EUR
Kontakt društva	Ulica grada Vukovara 271, Zagreb; www.eurizoncapital.com/hr; tel. 01 63 63 699; e-mail: eurizonam@eurizonam.hr

Prinosi u razdoblju od 2019.-2023.

Prinos u mjesec dana (29.12.23 - 31.01.24)	0,22%
Prinos u tekućoj godini (29.12.23 - 31.01.24)	0,22%
Prinos u posljednjih 365 dana (31.01.23 - 31.01.24)	3,60%
Prosje. god. prinos od osnivanja (10.05.19 - 31.01.24)	0,15%
Prinos u 2023. godini (31.12.22 - 31.12.23)	3,77%
Prinos u 2022. godini (31.12.21 - 31.12.22)	-4,28%
Prinos u 2021. godini (31.12.20 - 31.12.21)	-0,24%
Prinos u 2020. godini (31.12.19 - 31.12.20)	1,04%
Prinos u 2019. godini* (31.12.18 - 31.12.19)	0,48%

*prinos od 10.05.2019

Kretanje cijene udjela



Navedeni podaci informativnog su karaktera i ne predstavljaju indicaciju mogućih prinosa u budućnosti. Prinos u tekućoj godini predstavlja prinos koji je fond ostvario od početka tekuće godine. Izračunava se kao postotna promjena cijene Fonda u odnosu na kraj prethodne godine. Prinos u posljednjih 365 dana predstavlja prinos koji je Fond ostvario u razdoblju od 365 dana. Izračunava se kao postotna promjena cijene Fonda u odnosu na isto razdoblje prethodne godine. Prosječan godišnji prinos predstavlja prinos koji je Fond ostvario od osnutka. Izračunava se kao geometrijska sredina dnevnih prinosa ostvarenih od osnutka Fonda i izražena na godišnjoj razini. Svi iskazani prinosi Fonda uključuju tekuće troškove Fonda (naknada društvu za upravljanje Fondom, naknada Depozitaru, naknada HANFA-i, naknada reviziji).

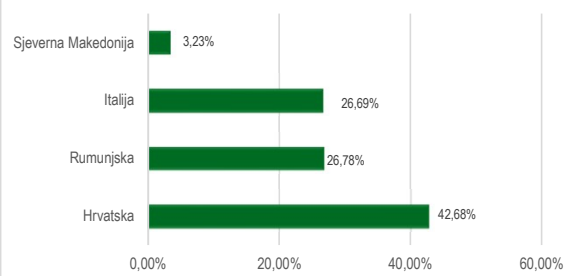
Struktura ulaganja UCITS fonda

Investicijski cilj i strategija ulaganja UCITS fonda

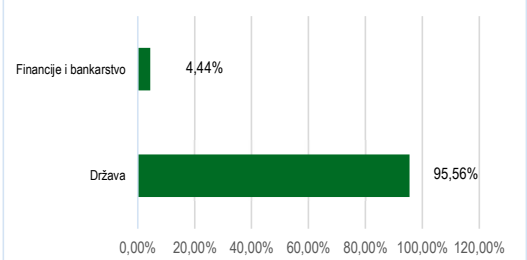
Investicijski cilj Fonda je nastojanje ostvarivanja porasta vrijednosti uložene imovine u kratkom do srednjem roku, uključujući i prihode od kamatonosne imovine, kroz prinos koji će biti usporediv ili veći od prinosa duga Republike Hrvatske, denominiranog u euru i s rokom dospjeća od godinu dana, a ulaganjem primarno u obveznice i instrumente tržišta novca te depozite.

Investicijski cilj Fond će se nastojati ostvariti uz visoku likvidnost i nisku volatilitnost cijene udjela. Fond će primarno i pretežito ulagati u obveznice čiji su izdavatelji ili za koje jamče RH, države članice EU, OECD-a i CEFTA-e, a zatim i u instrumente tržišta novca istih izdavatelja te depozite. Izdavatelji obveznica i instrumenata tržišta novca su države, pravne osobe i ostali subjekti bez obzira na rejting. Društvo ne može dati garanciju da će investicijski cilj Fonda biti ostvaren. Društvo aktivno upravlja imovinom Fonda te ne koristi referentnu vrijednost (Benchmark).

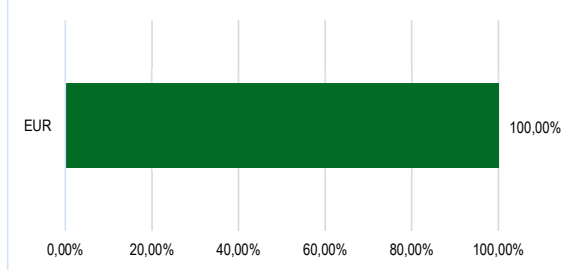
Struktura imovine UCITS fonda prema geografskoj izloženosti



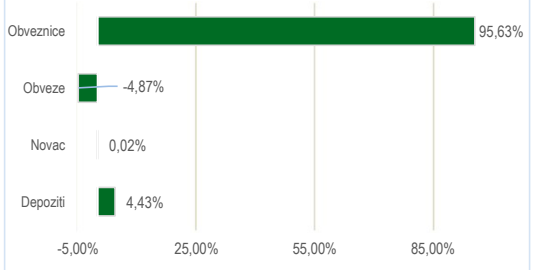
Struktura imovine UCITS fonda prema gospodarskim sektorima



Valutna izloženost imovine UCITS fonda



Struktura imovine UCITS fonda prema vrstama imovine



Geografska izloženost i sektorska izloženost prikazani su u odnosu na portfelj vrijednosnih papira, a ostalo u odnosu na neto imovinu fonda. Izloženost vrstama tržišta – postotni udio prenosivih vrijednosnih papira (dionice, obveznice i srodni v.p.) u neto imovini fonda, grupiranih prema zakonski definiranim kategorijama.

Eurizon HR Euro Short Term Bond fond

Deset (10) najvećih pozicija

TOP 10 POZICIJA

ITALY 24/07	Italija	14,04%
ROMANIA27	Rumunjska	13,56%
RHMF-O-24BA	Republika Hrvatska	13,52%
ROMANIA 26/12	Rumunjska	12,31%
RHMF-O-253A	Republika Hrvatska	12,15%
CROATIA25	Republika Hrvatska	8,92%
ITALY 24/05	Italija	7,04%
ITALY 24/12	Italija	3,43%
MACEDONIA25	Sjeverna Makedonija	3,23%
RHMF-O-287A	Republika Hrvatska	2,46%

Struktura ulaganja UCITS fonda vezano za promoviranje okolišnih i/ili socijalnih karakteristika odnosno održivih ulaganja

Nije primjenjivo

Udio prenosivih vrijednosnih papira

Uređena tržišta RH / države članice	92,39%
Uređena tržišta treće države	3,23%

Naknade UCITS fonda

Naknada Društvu za upravljanje iz Prospekta (uključena u cijenu udjela)	0,90%
Naknada depozitaru iz Prospekta (uključena u cijenu udjela)	0,10%
Ulazna naknada	Nema
Izlazna naknada	0,50% do 3 mjeseca

Vrijednosni papiri koji su vrednovani metodom procjene

Naziv izdavatelja	Identifikacijska oznaka	Procijenjena vrijednost	Metoda procjene	Datum procjene	Udio u neto imovini
CROATIA25	XS1117298916	99,56	Bloomberg, MID cijene sa BVAL izvora	31.01.2024.	8,922652939
ITALY 24/12	IT0005474330	97,24	Bloomberg, MID cijene sa BVAL izvora	31.01.2024.	3,434157505
MACEDONIA25	XS1744744191	98,036	Bloomberg, MID cijene sa BVAL izvora	31.01.2024.	3,234670978
RHMF-O-24BA	HRRHMFO24BA2	97,268	Bloomberg, MID cijene sa BVAL izvora	31.01.2024.	13,51912825
RHMF-O-253A	HRRHMFO253A3	96,665	Bloomberg, MID cijene sa BVAL izvora	31.01.2024.	12,14816073
RHMF-O-257A	HRRHMFO257A4	101,771	Bloomberg, MID cijene sa BVAL izvora	31.01.2024.	0,031886927
RHMF-O-282A	HRRHMFO282A2	99,559	Bloomberg, MID cijene sa BVAL izvora	31.01.2024.	1,188297276
RHMF-O-287A	HRRHMFO287A1	89,713	Bloomberg, MID cijene sa BVAL izvora	31.01.2024.	2,46299535
RHMF-O-297A	HRRHMFO297A0	96,612	Bloomberg, MID cijene sa BVAL izvora	31.01.2024.	0,00208013
ROMANIA24	XS1129788524	99,435	Bloomberg, MID cijene sa BVAL izvora	31.01.2024.	0,933799364
ROMANIA27	XS1599193403	94,719	Bloomberg, MID cijene sa BVAL izvora	31.01.2024.	13,55589186
ITALY 26/08	IT0005454241	93,197	Bloomberg, MID cijene sa BVAL izvora	31.01.2024.	2,194249122
ITALY 24/07	IT0005367492	99,212	Bloomberg, MID cijene sa BVAL izvora	31.01.2024.	14,03557983
POLAND 24/07	XS0841073793	99,86	Bloomberg, MID cijene sa BVAL izvora	31.01.2024.	0,618128903
ITALY 24/05	IT0005499311	99,339	Bloomberg, MID cijene sa BVAL izvora	31.01.2024.	7,037626815
ROMANIA 26/12	XS1934867547	94,741	Bloomberg, MID cijene sa BVAL izvora	31.01.2024.	12,30651864

Modificirana duracija

1,41

Izjava o odricanju odgovornosti

Ovaj izvještaj sadrži podatke poznate i dostupne Eurizon Asset Management d.o.o. ("Društvo") u vrijeme njegove izrade i objave. Društvo ne preuzima obvezu ažuriranja podataka pa se prosudba o njegovoj točnosti, potpunosti i pouzdanosti može temeljiti isključivo na činjeničnom stanju važećem u vrijeme njegove izrade i objave. Na ovom izvještaju Društvo ne daje financijski savjet niti se podaci sadržani na ovom izvještaju mogu smatrati investicijskom preporukom. Analize koje je Društvo provelo i zaključci koje je Društvo izvelo općenite su naravi i ne uzimaju u obzir osobne potrebe i interese ulagača u smislu njihovih prihoda, prihvatljivosti rizika, investicijskog horizonta i slično. Korištenje iznesenih podataka i oslanjanje na podatke koji su u njemu sadržani za donošenje investicijskih odluka isključiva su odgovornost i rizik ulagača koji se njime koriste te Društvo otklanja od sebe bilo kakvu odgovornost prema ulagaču po toj osnovi. Ovaj izvještaj podložan je promjenama, ima isključivo informativni karakter te se ne može smatrati ponudom na prodaju ni javnim pozivom na kupnju udjela u bilo kojem otvorenom investicijskom fondu kojim Društvo upravlja. Budući da poslovanje fondova u prošlosti nije pouzdan indikator njihovog poslovanja u budućnosti, Društvo poziva zainteresirane ulagače da prije donošenja eventualne odluke o ulaganju pažljivo pročitaju Prospekt i Pravila fonda u koji žele uložiti te ključne podatke za ulagatelje, kako bi se informirali o uvjetima, obilježjima i rizicima ulaganja.

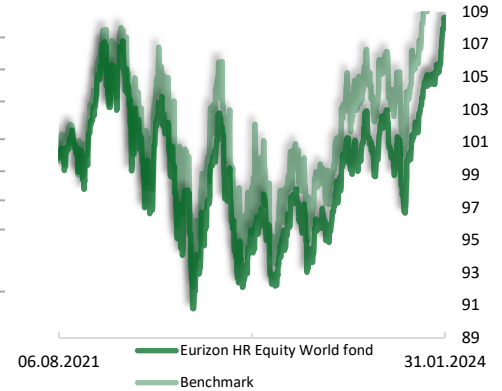
Mjesečni izvještaj: Eurizon HR Equity World fond

Osnovne informacije o UCITS fondu	
Društvo za upravljanje:	Eurizon Asset Management Croatia d.o.o.
Naziv fonda:	Eurizon HR Equity World fond
Vrsta fonda:	Otvoreni investicijski fond s javnom ponudom
NAV	11,97 mil. EUR
Cijena udjela:	108,2283 EUR
ISIN	HRPBZIUPMAF4
LEI	74780070G7W9SJDAAI03
Depozitar Fonda	Privredna Banka Zagreb d.d.
Iznos minimalne: Uplate u Fond / Uplate po Ugovoru o trajnom nalogu	100,00 EUR / 15,00 EUR
Datum početka rada Fonda	06.08.2021
Početna vrijednost udjela Fonda	100 EUR
Valuta Fonda	EUR
Kontakt društva	Ulica grada Vukovara 271, Zagreb; www.eurizoncapital.com/hr; tel. 01 63 63 699; e-mail: eurizonam@eurizonam.hr

		FOND	BENCHMARK
Prinos u mjesec dana (29.12.23 - 31.01.24)		2,96%	2,88%
Prinos u tekućoj godini (29.12.23 - 31.01.24)		2,96%	2,88%
Prinos u posljednjih 365 dana (31.01.23 - 31.01.24)		12,99%	14,47%
Prosje. god. prinos od osnivanja (06.08.21 - 31.01.24)		2,05%	-
Prinos u 2023. godini (31.12.22 - 31.12.23)		13,95%	16,13%
Prinos u 2022. godini (31.12.21 - 31.12.22)		-13,48%	-12,19%
Prinos u 2021. godini* (31.12.20 - 31.12.21)		6,61%	7,66%

*prinos od 06.08.2021

Kretanje cijene udjela i benchmarka



NAPOMENA: cijene i prinosi Fonda umanjeni su za troškove i naknade, dok u izvedbu benchmarka nisu uključeni troškovi.

SASTAVNICE BENCHMARKA: 90% MSCI ACWI i 10% €STR

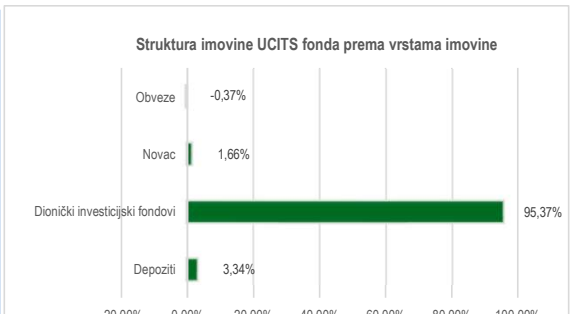
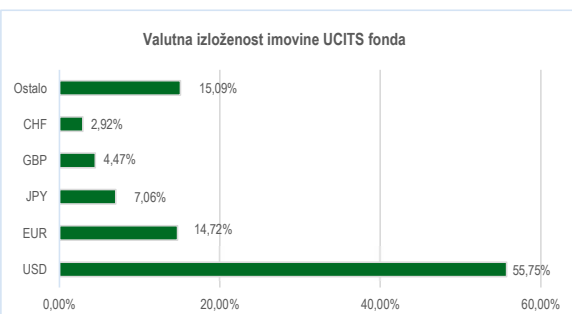
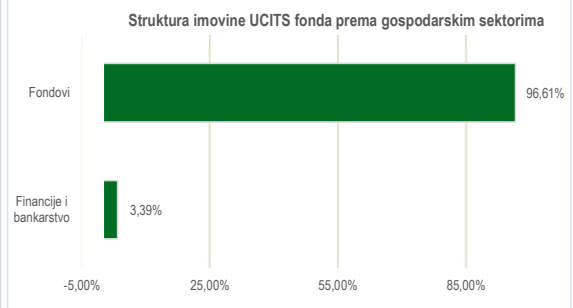
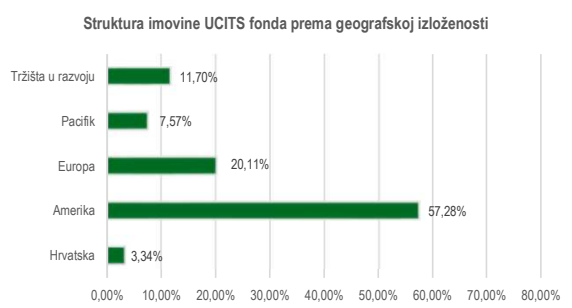
Društvo aktivno upravlja imovinom Fonda. Fond ne namjerava replicirati sastav Benchmarka. Stupanj diskrecije u odnosu na Benchmark: umjeren.

Navedeni podaci informativnog su karaktera i ne predstavljaju indicaciju mogućih prinosa u budućnosti. Prinos u tekućoj godini predstavlja prinos koji je fond ostvario od početka tekuće godine. Izračunava se kao postotna promjena cijene Fonda u odnosu na kraj prethodne godine. Prinos u posljednjih 365 dana predstavlja prinos koji je Fond ostvario u razdoblju od 365 dana. Izračunava se kao postotna promjena cijene Fonda u odnosu na isto razdoblje prethodne godine. Prosječan godišnji prinos predstavlja prinos koji je Fond ostvario od osnutka. Izračunava se kao geometrijska sredina dnevnih prinosa ostvarenih od osnutka Fonda i izražena na godišnjoj razini. Svi iskazani prinosi Fonda uključuju tekuće troškove Fonda (naknada društvu za upravljanje Fondom, naknada Depozitaru, naknada HANFA-i, naknada reviziji).

Investicijski cilj i strategija ulaganja UCITS fonda

Fond nastoji ostvariti porast vrijednosti imovine u dugom roku, kroz ostvarivanje prinosa koji će biti usporediv s prinosom portfelja sastavljenim najvećim dijelom od dionica koje kotiraju na uređenim tržištima cijelog svijeta te malim dijelom od kratkoročnih depozita. Društvo će Fondom upravljati s ciljem da u dugom roku ostvari prinos koji će biti u skladu s prinosom referentne vrijednosti, sastavljene od 90% MSCI ACWI i 10% €STR (dalje u tekstu: referentna vrijednost ili Benchmark). Investicijski cilj Fonda će se nastojati ostvariti najvećim dijelom ulaganjem u udjele i/ili dionice investicijskih fondova koji svoju imovinu pretežito ulažu u dionice izdavatelja koje kotiraju na inozemnim dioničkim tržištima, pri čemu „pretežito“ označava najveću zastupljenost dionica u portfelju takvih investicijskih fondova, u normalnim tržišnim okolnostima. Portfelj Fonda će se u najvećoj mjeri (ciljano oko 90% imovine) sastojati od izloženosti prema inozemnim dioničkim tržištima, dok će manji dio imovine (ciljano oko 10% imovine) biti izložen tržištu novca. Najmanje 70% neto imovine Fonda bit će izloženo prema dioničkim tržištima. .

Struktura ulaganja UCITS fonda



Geografska izloženost i sektorska izloženost prikazani su u odnosu na portfelj vrijednosnih papira, a ostalo u odnosu na neto imovinu fonda. Izloženost vrstama tržišta – postotni udio prenosivih

Eurizon HR Equity World fond

Deset (10) najvećih pozicija

TOP 10 POZICIJA

SXR8 GY	ISHARES CORE S&P 500 UCITS E	17,18%
IQQN GY	ISHARES MSCI NORTH AMERICA	16,18%
EUEEQUZ LX	EURIZON FUND-EQUITY USA	12,13%
SPIONAZ LX	Eurizon Fund - Equity North America LTE-Z	11,22%
IQQY GY	ISHARES MSCI EUROPE	9,11%
IQQJ GY	ISHARES PLC - ISHARESMSCI JAPAN I	7,15%
CEMR GY	ISH EDGE MSCI ERP MOMENTUM	5,90%
SPIOEUZ LX	Eurizon Fund - Equity Europe LTE-Z	4,69%
SPIOBEZ LX	Eurizon Fund - Equity Emerging Markets Smart Volatility-Z	4,65%
IQQE GY	ISHARES MSCI EMERGING MKTS	4,56%

Struktura ulaganja UCITS fonda vezano za promoviranje okolišnih i/ili socijalnih karakteristika odnosno održivih ulaganja

Nije primjenjivo

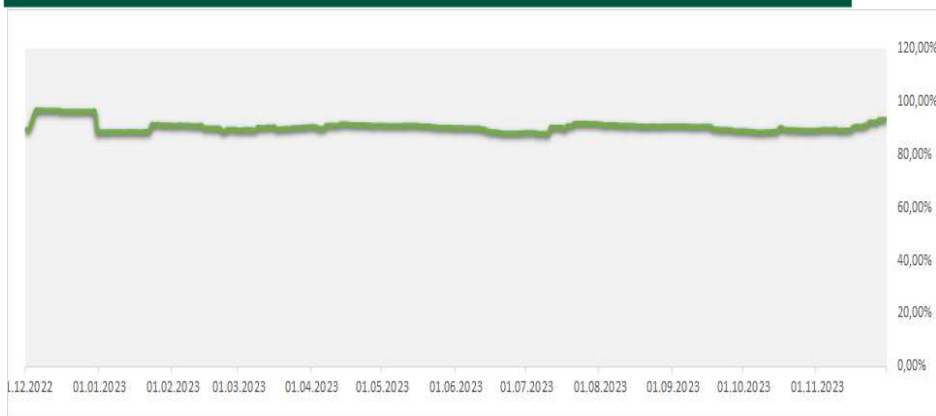
Udio prenosivih vrijednosnih papira

Uređena tržišta 0,00

Naknade UCITS fonda

Naknada Društvu za upravljanje iz Prospekta (uključena u cijenu udjela)	1,40%
Naknada depozitaru iz Prospekta (uključena u cijenu udjela)	0,15%
Ulazna naknada	Nema
Izlazna naknada	0,50% do 6 mjeseci

Izloženost dioničkom tržištu



Modificirana duracija

0,00

Izjava o odricanju odgovornosti

Ovaj izvještaj sadrži podatke poznate i dostupne Eurizon Asset Management d.o.o. ("Društvo") u vrijeme njegove izrade i objave. Društvo ne preuzima obvezu ažuriranja podataka pa se prosudba o njegovoj točnosti, potpunosti i pouzdanosti može temeljiti isključivo na činjeničnom stanju važećem u vrijeme njegove izrade i objave. Na ovom izvještaju Društvo ne daje financijski savjet niti se podaci sadržani na ovom izvještaju mogu smatrati investicijskom preporukom. Analize koje je Društvo provelo i zaključci koje je Društvo izvelo općenite su naravi i ne uzimaju u obzir osobne potrebe i interese ulagača u smislu njihovih prihoda, prihvatljivosti rizika, investicijskog horizonta i slično. Korištenje iznesenih podataka i oslanjanje na podatke koji su u njemu sadržani za donošenje investicijskih odluka isključiva su odgovornost i rizik ulagača koji se njime koriste te Društvo otklanja od sebe bilo kakvu odgovornost prema ulagaču po toj osnovi. Ovaj izvještaj podložan je promjenama, ima isključivo informativni karakter te se ne može smatrati ponudom na prodaju ni javnim pozivom na kupnju udjela u bilo kojem otvorenom investicijskom fondu kojim Društvo upravlja. Budući da poslovanje fondova u prošlosti nije pouzdan indikator njihovog poslovanja u budućnosti, Društvo poziva zainteresirane ulagače da prije donošenja eventualne odluke o ulaganju pažljivo pročitaju Prospekt i Pravila fonda u koji žele uložiti te ključne podatke za ulagatelje, kako bi se informirali o uvjetima, obilježjima i rizicima ulaganja.

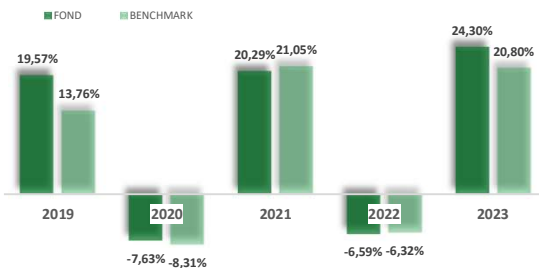
Mjesečni izvještaj: Eurizon HR Equity fond

Osnovne informacije o UCITS fondu	
Društvo za upravljanje:	Eurizon Asset Management Croatia d.o.o.
Naziv fonda:	Eurizon HR Equity fond
Vrsta fonda:	Otvoreni investicijski fond s javnom ponudom
NAV	78,94 mil. EUR
Cijena udjela:	18,2158 EUR
ISIN	HRPBZIUQTF9
LEI	549300JSYDJVFYSOD47
Depozitar Fonda	Privredna Banka Zagreb d.d.
Iznos minimalne: Uplate u Fond / Uplate po Ugovoru o trajnom nalogu	100,00 EUR / 15,00 EUR
Datum početka rada Fonda	05.09.2005
Početna vrijednost udjela Fonda	13,27 EUR
Valuta Fonda	EUR
Kontakt društva	Ulica grada Vukovara 271, Zagreb; www.eurizoncapital.com/hr, tel. 01 63 63 699; e-mail: eurizonam@eurizonam.hr

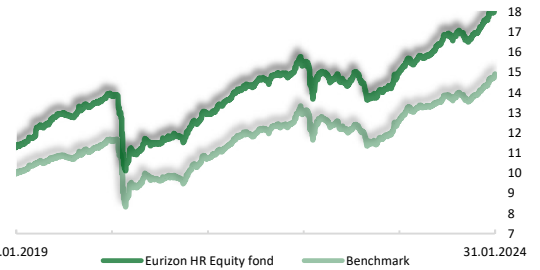
Prinosi u razdoblju od 2019.-2023.

		FOND	BENCHMARK
Prinos u mjesec dana	(29.12.23 - 31.01.24)	3,26%	3,63%
Prinos u tekućoj godini	(29.12.23 - 31.01.24)	3,26%	3,63%
Prinos u posljednjih 365 dana	(31.01.23 - 31.01.24)	21,75%	18,47%
Prosj. god. prinos od osnivanja	(05.09.05 - 31.01.24)	1,73%	-

Prinosi u razdoblju od 2019.-2023.



Kretanje cijene udjela i benhmarka



NAPOMENA: cijene i prinosi Fonda umanjeni su za troškove i naknade, dok u izvedbu benchmarka nisu uključeni troškovi.

SASTAVNICE BENCHMARKA: €STR 10,00%, BET 10,00%, BELEX15 15,00%, SBITOP 20,00%, CROBEX 45,00%

Društvo aktivno upravlja imovinom Fonda. Fond ne namjerava replicirati sastav Benchmarka. Stupanj diskrecije u odnosu na Benchmark: umjeren.

Navedeni podaci informativnog su karaktera i ne predstavljaju indicaciju mogućih prinosa u budućnosti. Prinos u tekućoj godini predstavlja prinos koji je fond ostvario od početka tekuće godine. Izračunava se kao postotna promjena cijene Fonda u odnosu na kraj prethodne godine. Prinos u posljednjih 365 dana predstavlja prinos koji je Fond ostvario u razdoblju od 365 dana. Izračunava se kao postotna promjena cijene Fonda u odnosu na isto razdoblje prethodne godine. Prosječan godišnji prinos predstavlja prinos koji je Fond ostvario od osnutka. Izračunava se kao geometrijska sredina dnevnih prinosa ostvarenih od osnutka Fonda i izražena na godišnjoj razini. Svi iskazani prinosi Fonda uključuju tekuće troškove Fonda (naknada društvu za upravljanje Fondom, naknada Depozitaru, naknada HANFA-i, naknada reviziji).

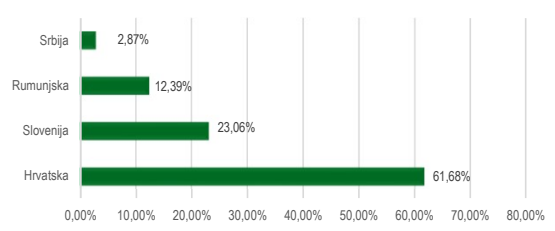
Investicijski cilj i strategija ulaganja UCITS fonda

Investicijski cilj Fonda je ostvarivanje rasta vrijednosti uloženi novčanih sredstava kroz ostvarivanje prinosa koji će biti usporediv s portfeljem sastavljenim od dionica koje kotiraju na uređenim tržištima zemalja Jugoistočne Europe (dalje u tekstu: SEE). Društvo će Fondom upravljati s ciljem da u dugom roku ostvari prinos koji će biti u skladu s prinosom referentne vrijednosti odnosno Benchmarka sastavljenog od 45% CROBEX, 20% SBITOP, 15% BELEX15, 10% BET, 10% €STR. Benchmark se preračunava u valutu denominacije Fonda. Društvo ima pravo diskrecijskog izbora u vezi s pojedinim ulaganjima. Društvo ne može dati garanciju da će predmetni investicijski cilj biti ostvaren.

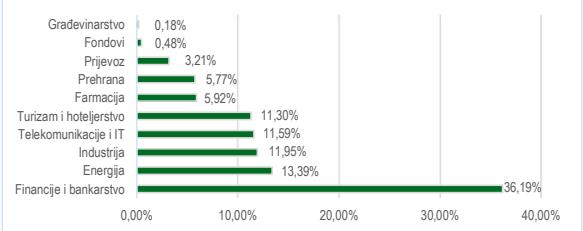
Društvo aktivno upravlja imovinom Fonda. Fond ne namjerava replicirati sastav Benchmarka. Stupanj diskrecije u odnosu na Benchmark: umjeren.

Struktura ulaganja UCITS fonda

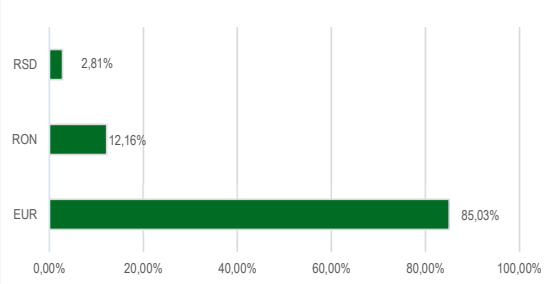
Struktura imovine UCITS fonda prema geografskoj izloženosti



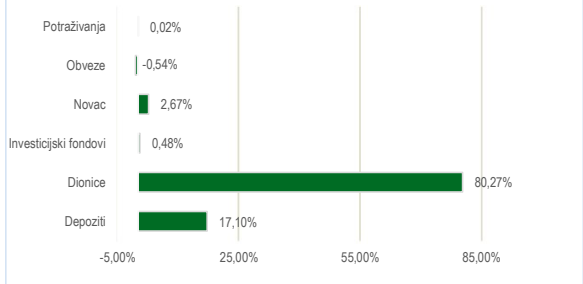
Struktura imovine UCITS fonda prema gospodarskim sektorima



Valutna izloženost imovine UCITS fonda



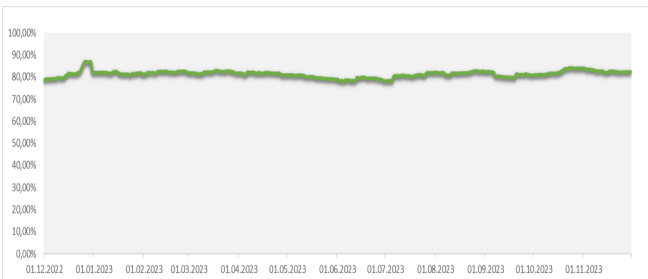
Struktura imovine UCITS fonda prema vrstama imovine



Geografska izloženost i sektorska izloženost prikazani su u odnosu na portfelj vrijednosnih papira, a ostalo u odnosu na neto imovinu fonda. Izloženost vrstama tržišta – postotni udio prenosivih vrijednosnih papira (dionice, obveznice i srodni v.p.) u neto imovini fonda, grupiranih prema zakonski definiranim kategorijama.

Eurizon HR Equity fond
Deset (10) najvećih pozicija
TOP 10 POZICIJA

DEPOZIT	Privredna banka d.d. Zagreb	14,11%
KRKG SV	Krka d.d.	5,87%
PODR-R-A	Podravka d.d.	5,80%
KOEI-R-A	Končar d.d.	5,79%
ADRS-P-A	Adris grupa d.d.	4,85%
RIVP-R-A	Riviera holding d.d.	4,76%
HT-R-A	HRVATSKI TELEKOM d.d.	4,65%
ATGR-R-A	Atlantic Grupa	4,63%
PETG SV	Petrol d.d. Ljubljana	4,32%
ERNT-R-A	Ericsson Nikola Tesla d.d.	4,27%

Izloženost dioničkom tržištu

Struktura ulaganja UCITS fonda vezano za promoviranje okolišnih i/ili socijalnih karakteristika odnosno održivih ulaganja

Nije primjenjivo

Udio prenosivih vrijednosnih papira

Uređena tržišta RH/države članice	77,46%
Uređena tržišta treće države	2,81%

Naknade UCITS fonda

Naknada Društvu za upravljanje iz Prospekta (uključena u cijenu udjela)	2,00%
---	-------

Naknada depozitaru iz Prospekta (uključena u cijenu udjela)	0,32%
---	-------

Ulazna naknada	Nema
----------------	------

 2,00% do 1 godine.
 1,50% od 1 do 2 godine, 1% od 2 do 3 godine, (ne naplaćuje se na iznos veći ili jednak 39.000 EUR)

Izlazna naknada	
-----------------	--

Vrijednosni papiri koji su vrednovani metodom procjene

Naziv izdatelja	Identifikacijska oznaka	Procijenjena vrijednost	Metoda procjene	Datum procjene	Udio u neto imovini
CIAK-R-A	HRCIAKRA0007	6,2	Metoda diskontiranih novčanih tokova	31.01.2024.	0,232643658

Modificirana duracija

0,00

Izjava o odricanju odgovornosti

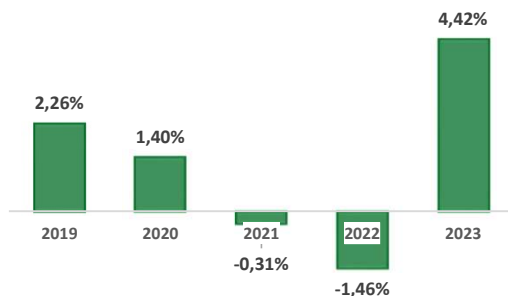
Ovaj izvještaj sadrži podatke poznate i dostupne Eurizon Asset Management d.o.o. ("Društvo") u vrijeme njegove izrade i objave. Društvo ne preuzima obvezu ažuriranja podataka pa se prosudba o njegovoj točnosti, potpunosti i pouzdanosti može temeljiti isključivo na činjeničnom stanju važećem u vrijeme njegove izrade i objave. Na ovom izvještaju Društvo ne daje financijski savjet niti se podaci sadržani na ovom izvještaju mogu smatrati investicijskom preporukom. Analize koje je Društvo provelo i zaključci koje je Društvo izvelo općenite su naravi i ne uzimaju u obzir osobne potrebe i interese ulagača u smislu njihovih prihoda, prihvatljivosti rizika, investicijskog horizonta i slično. Korištenje iznesenih podataka i oslanjanje na podatke koji su u njemu sadržani za donošenje investicijskih odluka isključiva su odgovornost i rizik ulagača koji se njime koriste te Društvo otklanja od sebe bilo kakvu odgovornost prema ulagaču po toj osnovi. Ovaj izvještaj podložan je promjenama, ima isključivo informativni karakter te se ne može smatrati ponudom na prodaju ni javnim pozivom na kupnju udjela u bilo kojem otvorenom investicijskom fondu kojim Društvo upravlja. Budući da poslovanje fondova u prošlosti nije pouzdan indikator njihovog poslovanja u budućnosti, Društvo poziva zainteresirane ulagače da prije donošenja eventualne odluke o ulaganju pažljivo pročitaju Prospekt i Pravila fonda u koji žele uložiti te ključne podatke za ulagatelje, kako bi se informirali o uvjetima, obilježjima i rizicima ulaganja.

Mjesečni izvještaj: Eurizon HR D-Start fond

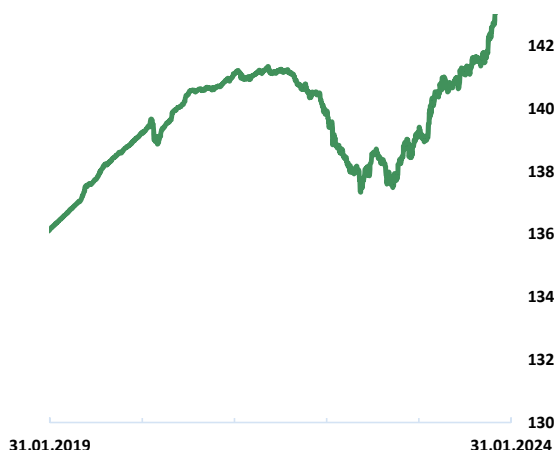
Osnovne informacije o UCITS fondu	
Društvo za upravljanje:	Eurizon Asset Management Croatia d.o.o.
Naziv fonda:	Eurizon HR D-Start fond
Vrsta fonda:	Otvoreni investicijski fond s javnom ponudom
NAV	43,13 ml. EUR
Cijena udjela:	145,0189 USD
ISIN	HRPBZIUJDLRF6
LEI	549300LOIS24OWLIAD10
Depozitar Fonda	Privredna Banka Zagreb d.d.
Iznos minimalne: Uplate u Fond / Uplate po Ugovoru o trajnom nalogu	100,00 EUR / 15,00 USD
Datum početka rada Fonda	13.04.2005
Početna vrijednost udjela Fonda	100 USD
Valuta Fonda	USD
Kontakt društva	Ulica grada Vukovara 271, Zagreb; www.eurizoncapital.com/hr; tel. 01 63 63 699; e-mail: eurizonam@eurizonam.hr

Prinos u mjesec dana (29.12.23 - 31.01.24)	0,31%
Prinos u tekućoj godini (29.12.23 - 31.01.24)	0,31%
Prinos u posljednjih 365 dana (31.01.23 - 31.01.24)	4,15%
Prosj. god. prinos od osnivanja (13.04.05 - 31.01.24)	2,00%

Prinosi u razdoblju od 2019.-2023.



Kretanje cijene udjela



Navedeni podaci informativnog su karaktera i ne predstavljaju indicaciju mogućih prinosa u budućnosti. Prinos u tekućoj godini predstavlja prinos koji je fond ostvario od početka tekuće godine. Izračunava se kao postotna promjena cijene Fonda u odnosu na kraj prethodne godine. Prinos u posljednjih 365 dana predstavlja prinos koji je Fond ostvario od osnutka. Izračunava se kao postotna promjena cijene Fonda u odnosu na isto razdoblje prethodne godine. Prosječan godišnji prinos predstavlja prinos koji je Fond ostvario od osnutka. Izračunava se kao geometrijska sredina dnevnih prinosa ostvarenih od osnutka Fonda i izražena na godišnjoj razini. Svi iskazani prinosi Fonda uključuju tekuće troškove Fonda (naknada društvu za upravljanje Fondom, naknada Depozitaru, naknada HANFA-i, naknada reviziji).

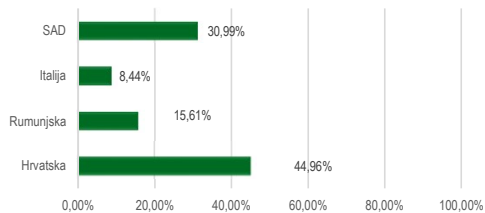
Struktura ulaganja UCITS fonda

Investicijski cilj i strategija ulaganja UCITS fonda


Fond Eurizon HR D-Start se klasificira kao kratkoročni obveznički fond. Investicijski cilj fonda je nastojanje ostvarivanja porasta vrijednosti imovine, što uključuje i ostvarivanje prihoda od kamatonosne imovine, u kratkom ili srednjem roku, većeg od kratkoročnih stopa na tržištu novca, uz visoku likvidnost i nisku volatilitnost imovine, a ulaganjem pretežito u obveznice, a zatim i u instrumente tržišta novca izdavatelja s područja RH, SAD-a, ostalih država članica EU, OECD-a i CEFTA-e te ulaganjem u depozite.

Društvo će nastojati ostvariti opisani investicijski cilj te ne može dati garanciju da će isti biti ostvaren. Društvo aktivno upravlja Fondom te ne koristi referentnu vrijednost (Benchmark).

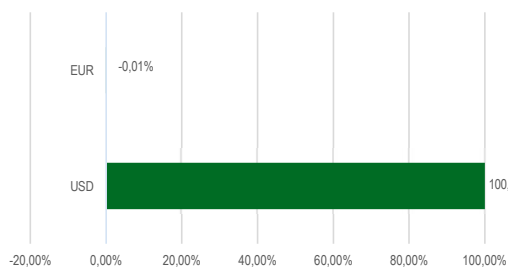
Struktura imovine UCITS fonda prema geografskoj izloženosti



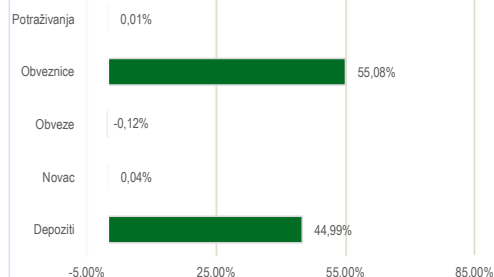
Struktura imovine UCITS fonda prema gospodarskim sektorima



Valutna izloženost imovine UCITS fonda



Struktura imovine UCITS fonda prema vrstama imovine



Geografska izloženost i sektorska izloženost prikazani su u odnosu na portfelj vrijednosnih papira, a ostalo u odnosu na neto imovinu fonda. Izloženost vrstama tržišta – postotni udio prenosivih vrijednosnih papira (dionice, obveznice i srodni v.p.) u neto imovini fonda, grupiranih prema zakonski definiranim kategorijama.

Eurizon HR D-Start fond

Deset (10) najvećih pozicija

TOP 10 POZICIJA		
ROMANIA 27/02	Rumunjska	12,19%
DEPOZIT	Privredna banka d.d. Zagreb	12,18%
ITALY 24	Italija	8,45%
DEPOZIT	Erste banka d.d.	6,21%
DEPOZIT	Erste banka d.d.	6,13%
DEPOZIT	Addiko Bank d.d.	5,57%
DEPOZIT	Addiko Bank d.d.	4,28%
DEPOZIT	Erste banka d.d.	4,28%
T-Note 15.11.24	Sjedinjene Američke Države	4,15%
T-Note 30.11.25	Sjedinjene Američke Države	3,99%

Struktura ulaganja UCITS fonda vezano za promoviranje okolišnih i/ili socijalnih karakteristika odnosno održivih ulaganja

Nije primjenjivo

Udio prenosivih vrijednosnih papira

Uređena tržišta RH / države članice 55,08%

Naknade UCITS fonda

Naknada Društvu za upravljanje iz Prospekta (uključena u cijenu udjela)	1,00%
Naknada depozitaru iz Prospekta (uključena u cijenu udjela)	0,15%
Ulazna naknada	Nema
Izlazna naknada	1,0% do 15 dana (ne naplaćuje se na iznos veći ili jednak 40.000,00 USD)

Vrijednosni papiri koji su vrednovani metodom procjene

Naziv izdavatelja	Identifikacijska oznaka	Procijenjena vrijednost	Metoda procjene	Datum procjene	Udio u neto imovini
ITALY 24	US465410BX58	98,045	Bloomberg, MID cijene sa BVAL izvora	31.01.2024.	8,448698067
T-Note 15.05.32	US91282CEP23	92,5469	Bloomberg, MID cijene sa BVAL izvora	31.01.2024.	1,893240935
T-Note 15.08.29	US912828YB05	89,0547	Bloomberg, MID cijene sa BVAL izvora	31.01.2024.	2,689582112
T-Note 15.08.30	US91282CAE12	81,1797	Bloomberg, MID cijene sa BVAL izvora	31.01.2024.	2,614251022
T-Note 15.11.31	US91282CDJ71	83,0391	Bloomberg, MID cijene sa BVAL izvora	31.01.2024.	1,7826947
T-Note 30.11.27	US91282CAY75	88,3672	Bloomberg, MID cijene sa BVAL izvora	31.01.2024.	3,785444533
T-Note 30.11.28	US91282CDL28	89,5781	Bloomberg, MID cijene sa BVAL izvora	31.01.2024.	3,939686504
T-Note 15.02.33	US91282CGM73	96,6484	Bloomberg, MID cijene sa BVAL izvora	31.01.2024.	2,207105005
T-Note 15.11.24	US91282CDH16	96,8242	Bloomberg, MID cijene sa BVAL izvora	31.01.2024.	4,149547414
T-Note 30.11.25	US91282CAZ41	93,2109	Bloomberg, MID cijene sa BVAL izvora	31.01.2024.	3,990877034
T-Note 30.09.26	US91282CCZ23	92,1367	Bloomberg, MID cijene sa BVAL izvora	31.01.2024.	3,954779583
ROMANIA 27/02	XS2434895988	93,679	Bloomberg, MID cijene sa BVAL izvora	31.01.2024.	12,18928976
ROMANIA 28/02	XS2571922884	103,893	Bloomberg, MID cijene sa BVAL izvora	31.01.2024.	3,430754558

Modificirana duracija

1,78

Izjava o odricanju odgovornosti

Ovaj izvještaj sadrži podatke poznate i dostupne Eurizon Asset Management d.o.o. ("Društvo") u vrijeme njegove izrade i objave. Društvo ne preuzima obvezu ažuriranja podataka pa se prosudba o njegovoj točnosti, potpunosti i pouzdanosti može temeljiti isključivo na činjeničnom stanju važećem u vrijeme njegove izrade i objave. Na ovom izvještaju Društvo ne daje financijski savjet niti se podaci sadržani na ovom izvještaju mogu smatrati investicijskom preporukom. Analize koje je Društvo provelo i zaključci koje je Društvo izvelo općenite su naravi i ne uzimaju u obzir osobne potrebe i interese ulagača u smislu njihovih prihoda, prihvatljivosti rizika, investicijskog horizonta i slično. Korištenje iznesenih podataka i oslanjanje na podatke koji su u njemu sadržani za donošenje investicijskih odluka isključiva su odgovornost i rizik ulagača koji se njime koriste te Društvo otklanja od sebe bilo kakvu odgovornost prema ulagaču po toj osnovi. Ovaj izvještaj podložan je promjenama, ima isključivo informativni karakter te se ne može smatrati ponudom na prodaju ni javnim pozivom na kupnju udjela u bilo kojem otvorenom investicijskom fondu kojim Društvo upravlja. Budući da poslovanje fondova u prošlosti nije pouzdan indikator njihovog poslovanja u budućnosti, Društvo poziva zainteresirane ulagače da prije donošenja eventualne odluke o ulaganju pažljivo pročitaju Prospekt i Pravila fonda u koji žele uložiti te ključne podatke za ulagatelje, kako bi se informirali o uvjetima, obilježjima i rizicima ulaganja.

Mjesečni izvještaj: Eurizon HR Dollar Progressive fond

Osnovne informacije o UCITS fondu	
Društvo za upravljanje:	Eurizon Asset Management Croatia d.o.o.
Naziv fonda:	Eurizon HR Dollar Progressive fond
Vrsta fonda:	Otvoreni investicijski fond s javnom ponudom
NAV	6,35 mil. EUR
Cijena udjela:	100,8256 USD
ISIN	HRPBZIU0PGS3
LEI	747800J0H2E5034BZW11
Depozitar Fonda	Privredna Banka Zagreb d.d.
Iznos minimalne: Uplate u Fond / Uplate po Ugovoru o trajnom nalogu	100,00 USD / 15,00 USD
Datum početka rada Fonda	30.04.2021
Početna vrijednost udjela Fonda	100 USD
Valuta Fonda	USD
Kontakt društva	Ulica grada Vukovara 271, Zagreb; www.eurizoncapital.com/hr; tel: 01 63 63 699; e-mail: eurizonam@eurizonam.hr

Prinos u mjesec dana (29.12.23 - 31.01.24)	0,61%
Prinos u tekućoj godini (29.12.23 - 31.01.24)	0,61%
Prinos u posljednjih 365 dana (31.01.23 - 31.01.24)	7,98%
Prosj. god. prinos od osnivanja (30.04.21 - 31.01.24)	0,30%
Prinos u 2023. godini (31.12.22 - 31.12.23)	9,77%
Prinos u 2022. godini (31.12.21 - 31.12.22)	-8,34%
Prinos u 2021. godini* (31.12.20 - 31.12.21)	-0,39%

*prinos od 30.04.2021



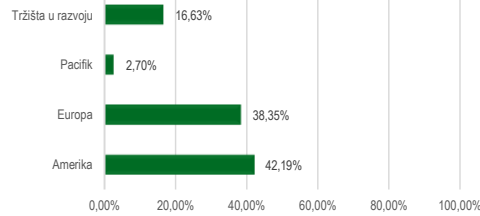
Navedeni podaci informativnog su karaktera i ne predstavljaju indikaciju mogućih prinosa u budućnosti. Prinos u tekućoj godini predstavlja prinos koji je fond ostvario od početka tekuće godine. Izračunava se kao postotna promjena cijene Fonda u odnosu na kraj prethodne godine. Prinos u posljednjih 365 dana predstavlja prinos koji je Fond ostvario u razdoblju od 365 dana. Izračunava se kao postotna promjena cijene Fonda u odnosu na isto razdoblje prethodne godine. Prosječan godišnji prinos predstavlja prinos koji je Fond ostvario od osnutka. Izračunava se kao geometrijska sredina dnevnih prinosa ostvarenih od osnutka Fonda i izražena na godišnjoj razini. Svi iskazani prinosi Fonda uključuju tekuće troškove Fonda (naknada društvu za upravljanje Fondom, naknada Depozitaru, naknada HANFA-i, naknada reviziji).

Investicijski cilj i strategija ulaganja UCITS fonda

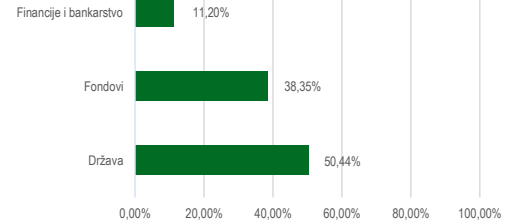
Investicijski cilj Fonda: Fond nastoji ostvariti porast vrijednosti imovine u srednjem ili dugom roku, kroz postupno povećanje izloženosti prema inozemnom dioničkom tržištu tijekom prve dvije godine od pokretanja Fonda, do ciljanih 30% neto imovine Fonda, uz istovremeno smanjivanje izloženosti prema domaćem i inozemnom obvezničkom tržištu i tržištu novca, kojima je Fond u početku dominantno izložen, a nakon dvije godine će se izloženost prema inozemnom dioničkom tržištu kretati u rasponu 15% - 45%. Fond će primarno i pretežito ulagati u obveznice i instrumente tržišta novca čiji je izdavalatelj ili za koje jamči Republika Hrvatska, druga država članica EU, OECD-a i CEFTA-e, zatim ulaganjem u depozite te udjele i/ili dionice investicijskih fondova koji svoju imovinu pretežito ulažu u dionice izdavalatelja koje kotiraju na inozemnom dioničkom tržištu, pri čemu „pretežito“ označava najveću zastupljenost dionica u portfelju takvih investicijskih fondova, u normalnim tržišnim okolnostima. Društvo ne može dati garanciju da će investicijski cilj Fonda biti ostvaren. Društvo aktivno upravlja imovinom Fonda, te ne koristi referentnu vrijednost (Benchmark).

Struktura ulaganja UCITS fonda

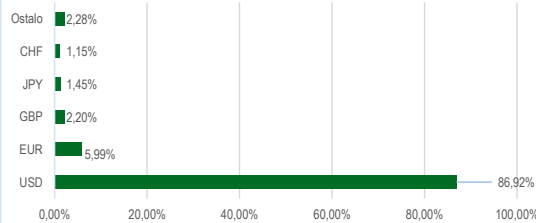
Struktura imovine UCITS fonda prema geografskoj izloženosti



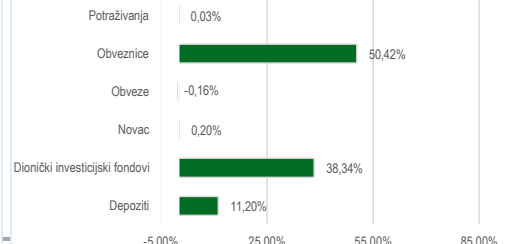
Struktura imovine UCITS fonda prema gospodarskim sektorima



Valutna izloženost imovine UCITS fonda



Struktura imovine UCITS fonda prema vrstama imovine



Geografska izloženost i sektorska izloženost prikazani su u odnosu na portfelj vrijednosnih papira, a ostalo u odnosu na neto imovinu fonda. Izloženost vrstama tržišta – postotni udio prenosivih vrijednosnih papira (dionice, obveznice i srodni v.p.) u neto imovini fonda, grupiranih prema zakonski definiranim kategorijama.

Eurizon HR Dollar Progressive fond
Deset (10) najvećih pozicija
TOP 10 POZICIJA

ITALY 24	Italija	24,41%
EUEPZU2 LX	EURIZON-EQUITY PEOPLE-Z2	12,87%
EUEIZU2 LX	EURIZON-EQUITY INNOVATION-Z2	12,78%
EUEPZZ2 LX	EURIZON-EQUITY PLANET-Z2	12,69%
DEPOZIT	Privredna banka d.d. Zagreb	11,20%
ROMANIA 28/02	Rumunjska	7,77%
T-Note 15.05.33	US Treasury 15/05/2033	5,61%
ROMANIA 27/11	Rumunjska	4,38%
T-Note 15.02.33	US Treasury 15/02/2033	4,29%
ROMANIA 27/02	Rumunjska	2,76%

Struktura ulaganja UCITS fonda vezano za promoviranje okolišnih i/ili socijalnih karakteristika odnosno održivih ulaganja

Nije primjenjivo

Udio prenosivih vrijednosnih papira

Uredena tržišta RH / države članice 0,50

Naknade UCITS fonda

	do 31.12.2021. 0,80%; od 01.01.2022. do 31.12.2022 0,90%; od 01.01.2023. 1,20%
Naknada Društvu za upravljanje iz Prospekta (uključena u cijenu udjela)	0,15%
Naknada depozitaru iz Prospekta (uključena u cijenu udjela)	Nema
Ulazna naknada	0,50% do 6 mjeseci
Izlazna naknada	

Vrijednosni papiri koji su vrednovani metodom procjene

Naziv izdavatelja	Identifikacijska oznaka	Procijenjena vrijednost	Metoda procjene	Datum procjene	Udio u neto imovini
ITALY 24	US465410BX58	98,045	Bloomberg, MID cijene sa BVAL izvora	31.01.2024.	24,4071547
T-Note 15.11.31	US91282CDJ71	83,0391	Bloomberg, MID cijene sa BVAL izvora	31.01.2024.	1,211756611
T-Note 15.02.33	US91282CGM73	96,6484	Bloomberg, MID cijene sa BVAL izvora	31.01.2024.	4,286406795
T-Note 15.05.33	US91282CHC82	95,6484	Bloomberg, MID cijene sa BVAL izvora	31.01.2024.	5,605076497
ROMANIA 27/02	XS2434895988	93,679	Bloomberg, MID cijene sa BVAL izvora	31.01.2024.	2,761821357
ROMANIA 28/02	XS2571922884	103,893	Bloomberg, MID cijene sa BVAL izvora	31.01.2024.	7,773325127
ROMANIA 27/11	XS2485248806	99,405	Bloomberg, MID cijene sa BVAL izvora	31.01.2024.	4,378532454

Modificirana duracija

1,51

Izjava o odricanju odgovornosti

- Ovaj izvještaj sadrži podatke poznate i dostupne Eurizon Asset Management d.o.o. ("Društvo") u vrijeme njegove izrade i objave. Društvo ne preuzima obvezu ažuriranja podataka pa se prosudba o njegovoj točnosti, potpunosti i pouzdanosti može temeljiti isključivo na činjeničnom stanju važećem u vrijeme njegove izrade i objave. Na ovom izvještaju Društvo ne daje financijski savjet niti se podaci sadržani na ovom izvještaju mogu smatrati investicijskom preporukom. Analize koje je Društvo provelo i zaključci koje je Društvo izvelo općenite su naravi i ne uzimaju u obzir osobne potrebe i interese ulagača u smislu njihovih prihoda, prihvatljivosti rizika, investicijskog horizonta i slično. Korištenje iznesenih podataka i oslanjanje na podatke koji su u njemu sadržani za donošenje investicijskih odluka isključiva su odgovornost i rizik ulagača koji se njime koriste te Društvo otklanja od sebe bilo kakvu odgovornost prema ulagaču po toj osnovi. Ovaj izvještaj podložan je promjenama, ima isključivo informativni karakter te se ne može smatrati ponudom na prodaju ni javnim pozivom na kupnju udjela u bilo kojem otvorenom investicijskom fondu kojim Društvo upravlja. Budući da poslovanje fondova u prošlosti nije pouzdan indikator njihovog poslovanja u budućnosti, Društvo poziva zainteresirane ulagače da prije donošenja eventualne odluke o ulaganju pažljivo pročitaju Prospekt i Pravila fonda u koji žele uložiti te ključne podatke za ulagatelje, kako bi se informirali o uvjetima, obilježjima i rizicima ulaganja.